

Trends & ontwikkelingen op de Nederlandse vakantiemarkt 2020

ContinuVakantieOnderzoek



Contents

1	
Impact coronacrisis op het vakantiedrag	9

2	
Vakantiekenngetallen	21

3	
Vakanties in Nederland	32

4	
Vakanties in het buitenland	62

5	
Bestedingen aan vakanties	99

6	
Trends in zoeken en boeken	107

7	
Deelmarkten	118

8	
Bijlagen	221



NBTC-NIPO Research

Postadres

Postbus 63470
2502 JL Den Haag

Bezoekadres

Prinses Catharina Amaliastraat 5, Den Haag
Amsteldijk 166, Amsterdam

T 070 370 52 04
I www.nbtcnipo.nl

Alle in dit document vermelde gegevens zijn strikt vertrouwelijk. Publicatie en inzage aan derden, geheel of gedeeltelijk, is zonder toestemming van NBTC-NIPO Research beslist niet toegestaan.

Voorwoord

Trends & ontwikkelingen op de Nederlandse vakantiemarkt 2020

Voor u liggen de resultaten van het vakantiejaar 2020 van het ContinuVakantieOnderzoek van NBTC-NIPO Research. In dit rapport tonen wij de ontwikkelingen aan de vraagzijde van de Nederlandse vakantiemarkt. Naast een beeld van de totale markt, schetsen we de ontwikkelingen m.b.t. ondernomen vakanties in Nederland en in het buitenland. Uiteraard zijn de ontwikkelingen met betrekking tot de corona pandemie van grote invloed geweest op de vakantiemarkt en laat het onderzoek een ander patroon zien dan we in voorgaande jaren gewend waren.

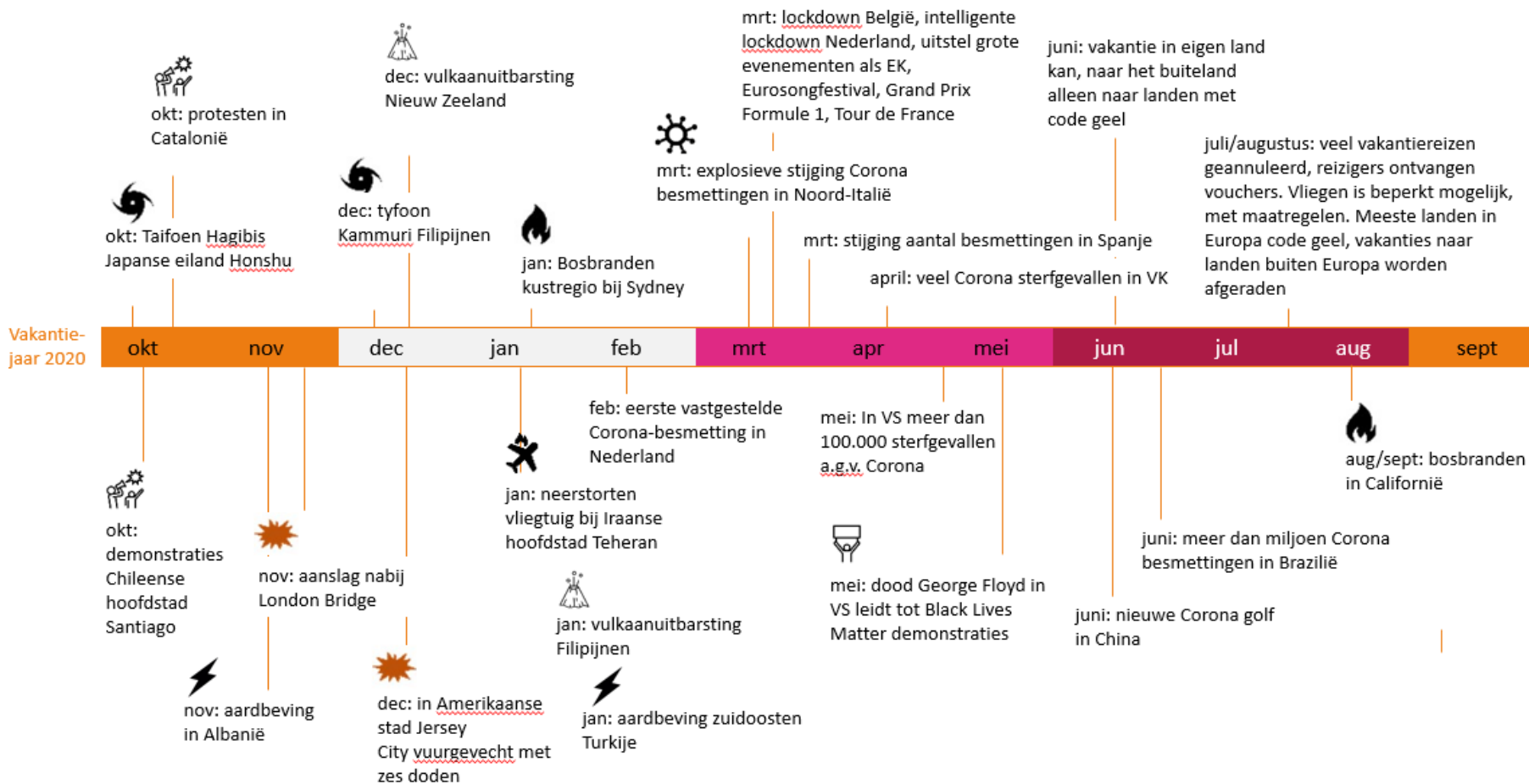
Analyse op maat

Benieuwd naar het vakantiegedrag van uw specifieke doelgroep? Of wilt u uw concurrentieveld in kaart brengen? Doordat wij sinds 2002 op dezelfde wijze het vakantiegedrag in kaart brengen, bezitten we een schat aan data. Hiermee kunnen we analyses doen die afgestemd zijn op uw wensen en informatiebehoefte. De resultaten van de analyses op maat worden exclusief aan u teruggekoppeld.

Kijk voor meer informatie op www.nbtcnipo.nl of neem contact met ons op.

Ferdinand Kieboom	fkieboom@holland.com	070 370 52 01
Marieke Politiek	mpolitiek@holland.com	070 370 53 63

Vakantiejaar 2020 getekend door corona pandemie



Nederlandse economie in het vakantiejaar 2020

■ Economie

De Nederlandse economie herstelt zich na het dal in het tweede kwartaal 2020 (de maanden na de corona-uitbraak). In het begin van het vakantiejaar (oktober 2019), startte het bbp nog op een top met een index van 114,3. In het kwartaal daarna daalde dit al licht, maar in het tweede kwartaal van 2020 maakte het een flinke duik (naar index van 103,0). In het derde kwartaal herstelde het zich weer tot een index van 110,9 (Index 2010=100). De groei is vooral te danken aan de toegenomen consumptie in het laatste kwartaal.

■ Beroepsbevolking

De werkloosheid liep in het vakantiejaar 2020 tot de uitbraak van corona (in maart 2020) af tot 2,9% van de beroepsbevolking (seizoensgecorrigeerd). Daarna nam de werkloosheid toe tot 4,4%. Dit komt neer op 413 duizend werkloze personen in september 2020.

■ Consumentenvertrouwen

Het consumentenvertrouwen ligt het hele kalenderjaar 2019 rond de 0%. Ook aan het begin van het vakantiejaar in oktober 2019 is het consumentenvertrouwen laag: -1%. Na de start van de coronapandemie maakt het consumentenvertrouwen de sterkste daling ooit mee en zakt naar -31%. Ook de maanden daarna blijft het zo laag liggen. Uiteindelijk eindigt het vakantiejaar met een vertrouwen van -28% in september 2020.

■ Consumptie huishoudens

Huishoudens hebben in het vakantiejaar 2020 flink minder uitgegeven dan in het jaar ervoor. De koopkracht steeg echter met ca. 2,1%.

■ Huizenprijzen

De prijzen van huizen zijn in het vakantiejaar verder gestegen, tot de recordhoogte van de prijsindex aan het einde van het vakantiejaar (september 2020): 8,6% hoger dan het jaar ervoor.

Bronnen: CBS, NVM, Rijksbegroting

Vakantiejaar 2020

Het vakantiejaar 2020 heeft betrekking op de periode oktober 2019 t/m september 2020

Weer in Nederland in het vakantiejaar 2020



Herfst: veel zon

- oktober 2019: zacht, nat en vrijwel de normale hoeveelheid zon
- november 2019: vrij koud, zonnig en een normale hoeveelheid neerslag



Winter: zacht en zonnig

- december 2019: zeer zacht, zeer zonnig en aan de droge kant
- januari 2020: zeer zacht, vrij droog en vrij somber
- februari 2020: somber, uitzonderlijk zacht en record nat



Lente: zonnig en droog

- maart 2020: zeer zonnig, vrij zacht en vrij droog
- april 2020: zeer zacht, zeer droog en recordzonnig
- mei 2020: zeer zonnig, zeer droog en een normale temperatuur



Zomer: veel zon, extreme temperaturen

- juni 2020: zeer warm, zeer zonnig en nat
- juli 2020: koel, vrij droog en de normale hoeveelheid zonneschijn
- augustus 2020: zeer warm, zeer zonnig en normale hoeveelheid neerslag



Herfst: afwisselend zonnig en nat

- september 2020: warm, zeer zonnig en vrij droog

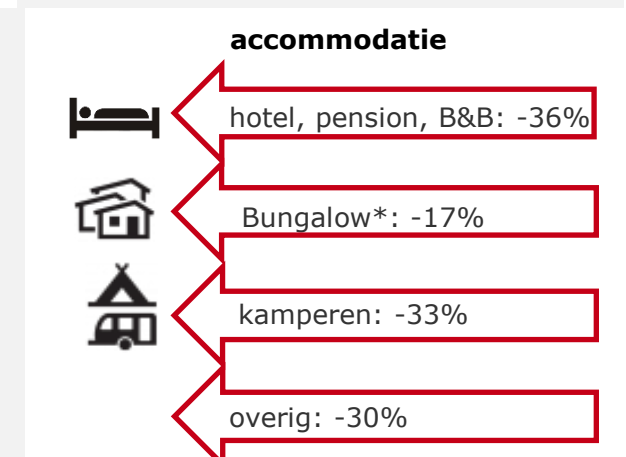
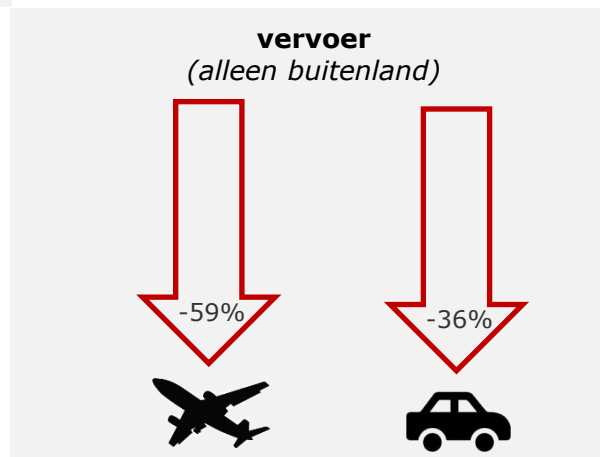
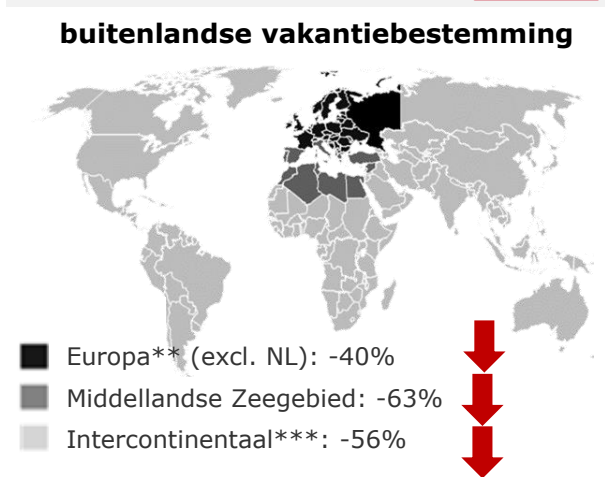

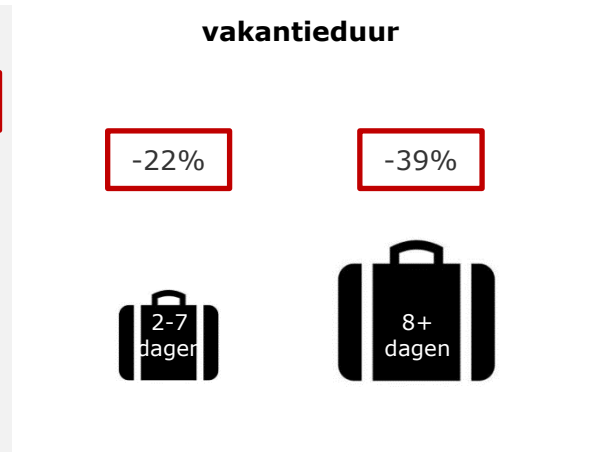

Bron: KNMI

Vakantiejaar 2020

Het vakantiejaar 2020 heeft betrekking op de periode oktober 2019 t/m september 2020




Belangrijkste ontwikkelingen vakantiejaar 2020



* zowel bungalows op een park als losse bungalows
 ** exclusief Middellandse Zeegebied
 *** buiten Europa en buiten het Middellandse Zeegebied

1

Impact coronacrisis op het vakantiegedrag



Inleiding

De coronacrisis heeft flinke impact op het maatschappelijk leven. Nederlanders zijn meer thuis gaan werken, er wordt meer online gewinkeld en een wandeling maken in de natuur is populairder dan ooit (om enkele voorbeelden te noemen). Ook op de vakantiemarkt heeft corona veel invloed. Allereerst door reisbeperkingen, waardoor er minder op vakantie kon worden gegaan. Maar ook als Nederlanders op vakantie gingen beïnvloedde corona de manier waarop in 2020 op vakantie werd gegaan.

Wanneer we naar de resultaten van het ContinuVakantieOnderzoek kijken, zien we de impact van de pandemie ook duidelijk terugkomen. In dit hoofdstuk geven we deze impact weer in tien trends en ontwikkelingen.

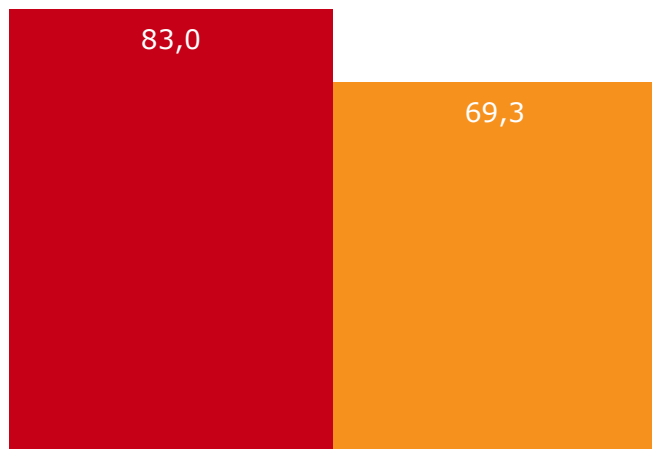
Belangrijk:

Bij het interpreteren van de uitkomsten dient met het volgende rekening te worden gehouden. Het onderzoeksjaar van het CVO 2020 loopt van oktober 2019 t/m september 2020. Corona brak in Nederland pas echt door in maart 2020. De maanden oktober 2019 t/m februari 2020 waren derhalve nog zonder merkbare invloed van corona.

Trend 1: *Minder Nederlanders op vakantie*

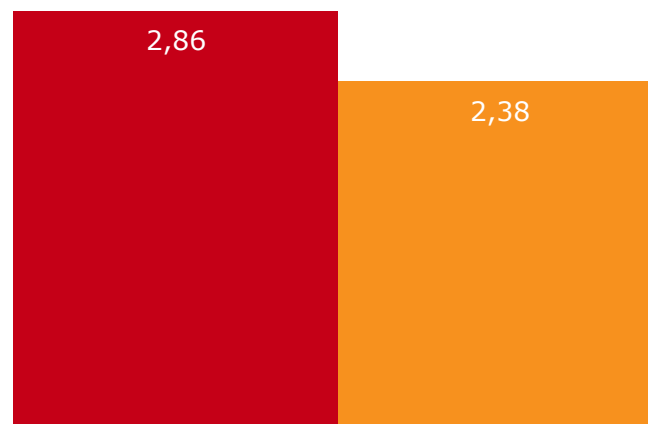
Door reisbeperkingen en onzekerheid zijn in het vakantiejaar 2020 minder Nederlanders op vakantie gegaan. De Nederlanders die op vakantie gingen deden dit ook nog eens minder vaak. Vooral senioren en lagere welstandsklassen gingen in 2020 minder vaak op vakantie.

Vakantieparticipatie (in %)



■ 2019 ■ 2020

Vakantiefrequentie (gemiddeld aantal vakanties per vakantieganger)

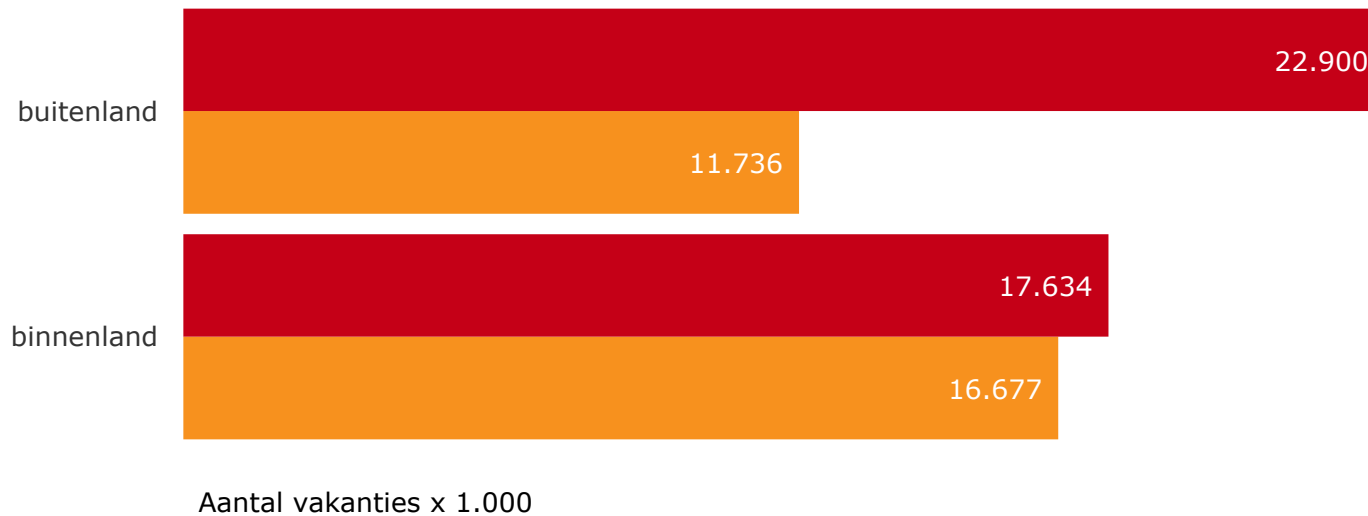


■ 2019 ■ 2020

Basis: alle vakanties
Bron: CVO 2020

Trend 2: *Nederlanders gingen vooral minder naar het buitenland*

Als gevolg van de coronacrisis daalde het aantal vakanties in 2020 sterk t.o.v. 2019 (-30%). Vooral het aantal buitenlandse vakanties liet een daling zien (-49%); voor binnenlandse vakanties bleef de daling relatief beperkt (-5%).

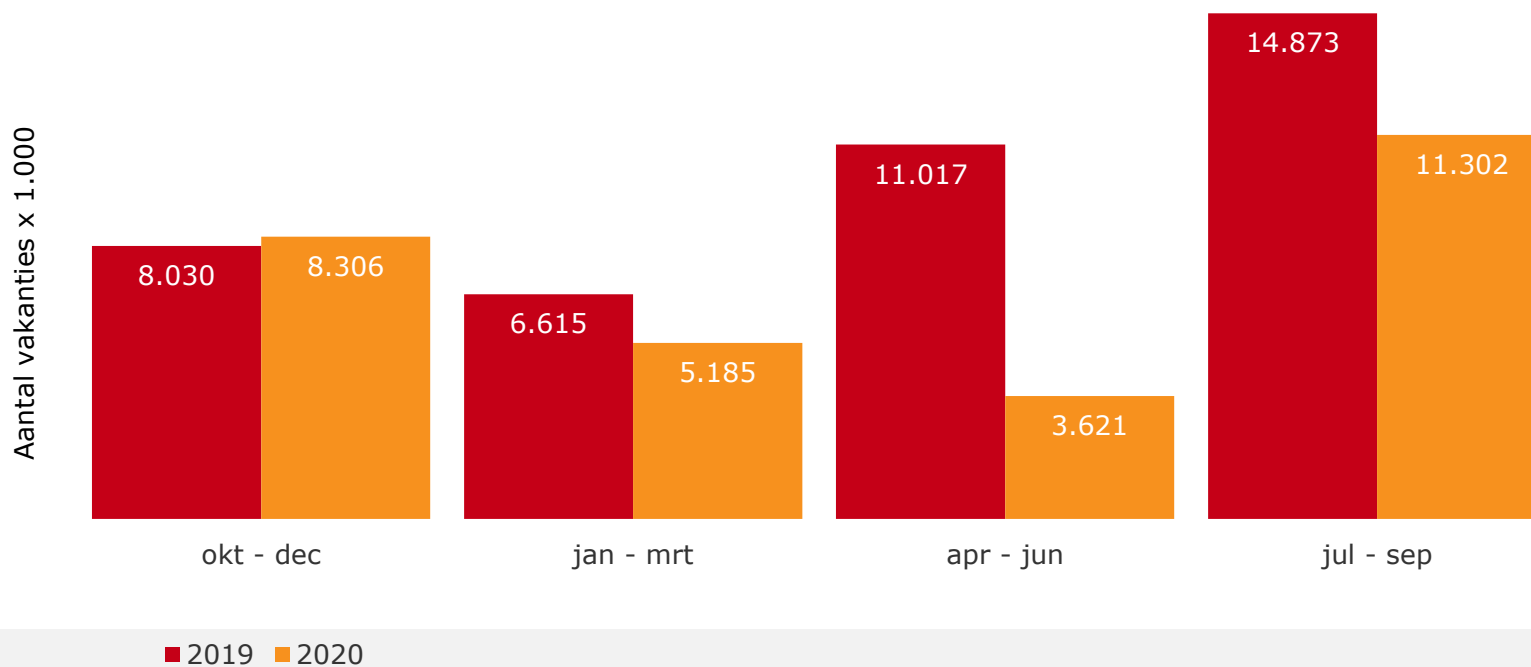


■ 2019 ■ 2020

Basis: alle vakanties
Bron: CVO 2020

Trend 3: *Vooral minder voorjaarsvakanties*

Door de intelligente lockdown vanaf half maart waren vakanties in met name de maand april vrijwel niet mogelijk. Het aantal vakanties daalde in het voorjaar dan ook fors. Door de versoepelingen vanaf juni kon het aantal zomervakanties weer wat herstellen. Maar de aantallen bleven ook in de zomerperiode ruim onder die van 2019.



Basis: alle vakanties
Bron: CVO 2020

Trend 4: *Gemiddeld korter op vakantie*

Nederlanders ondernamen vooral minder vakanties van 7 nachten of langer (-39%). Het aantal korte vakanties daalde ook, maar de daling was minder groot (-19%). De gemiddelde vakantieduur van alle vakanties daalde van 7,8 naar 6,7 nachten.

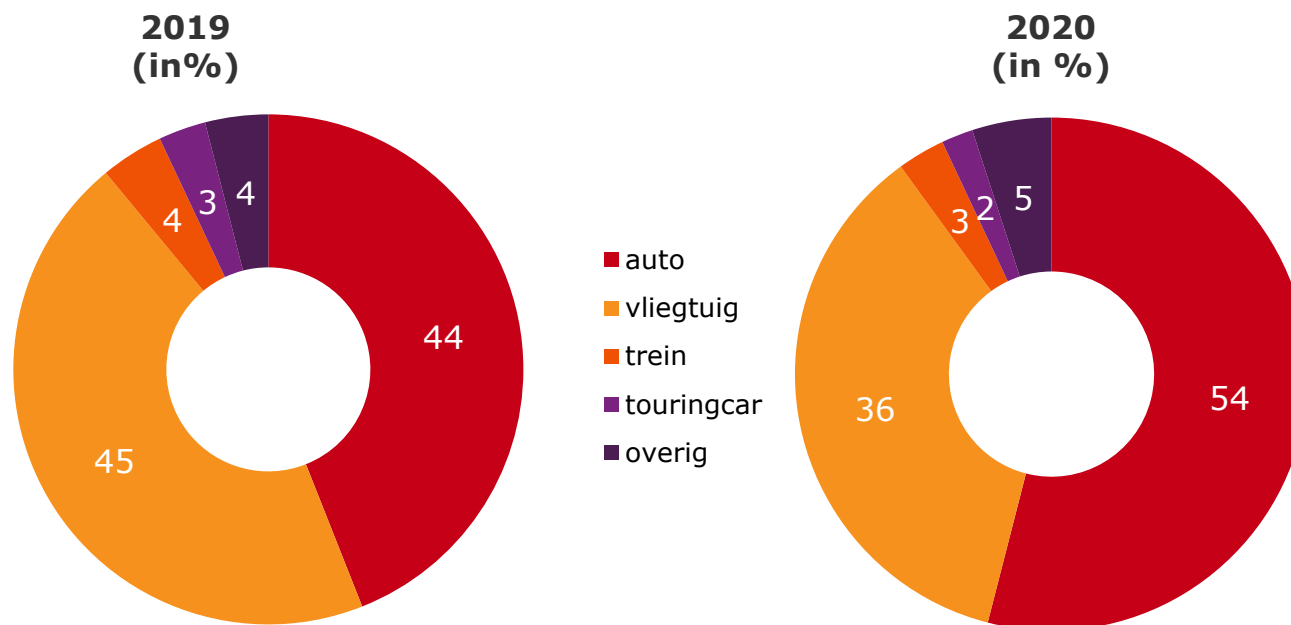
	2019		2020	
	X 1.000	%	X 1.000	%
1 – 3 nachten	14.757	36	11.887	42
4 – 6 nachten	7.651	19	5.540	19
7 – 14 nachten	12.584	31	8.187	29
15+ nachten	5.540	14	2.800	10
Totaal	40.534	100	28.413	100
Gem. aantal nachten	7,8		6,7	

Basis: alle vakanties
Bron: CVO20

Trend 5: *Aandeel auto stijgt ten koste van vliegen*

Door alle reisbeperkingen werd er bij buitenlandse vakanties vooral minder gevlogen. Het aantal vliegvakanties daalde met bijna 60%. Voor de auto bleef de daling beperkt tot 17%. Als gevolg hiervan steeg het aandeel auto binnen de buitenlandse vakanties van 44% naar 54%.

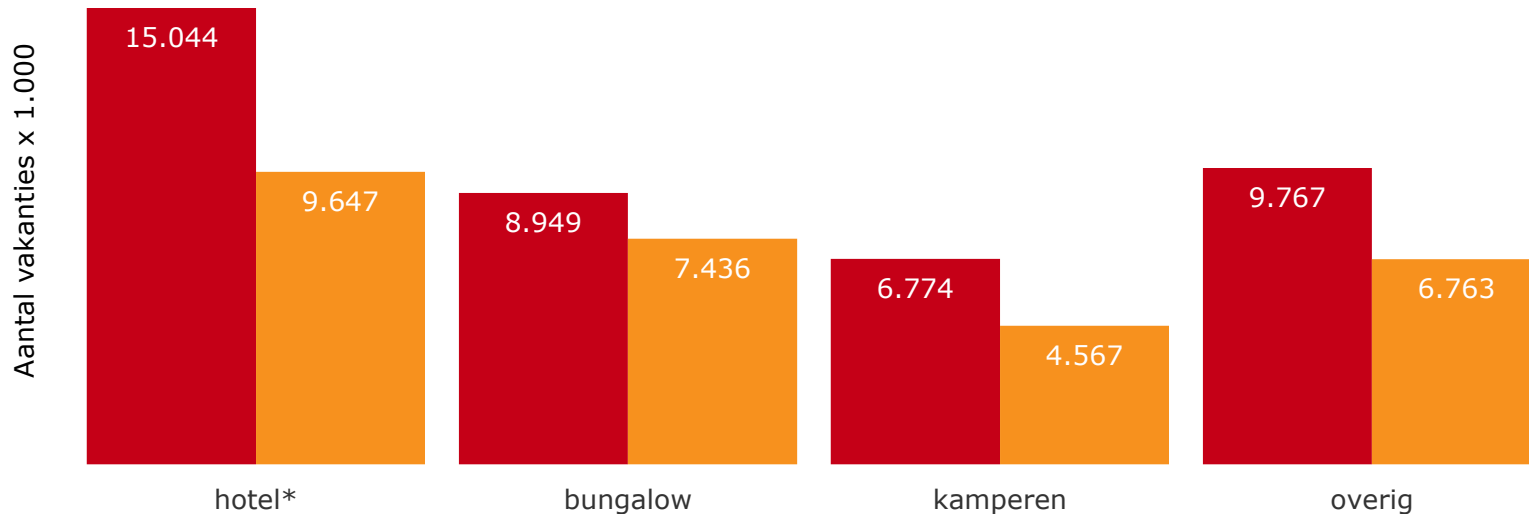
Vervoersmiddel buitenlandse vakanties



Basis: buitenlandse vakanties
Bron: CVO 2020

Trend 6: *Bungalow/vakantiehuis* relatief populair

Mede door de behoefte aan controle over de eigen leefomgeving waren vakanties in bungalows/vakantiehuisjes relatief populair. Het aantal vakanties daalde weliswaar met 17%, maar de dalingen waren groter voor kampeer- en hotelvakanties (-33% vs -36%).



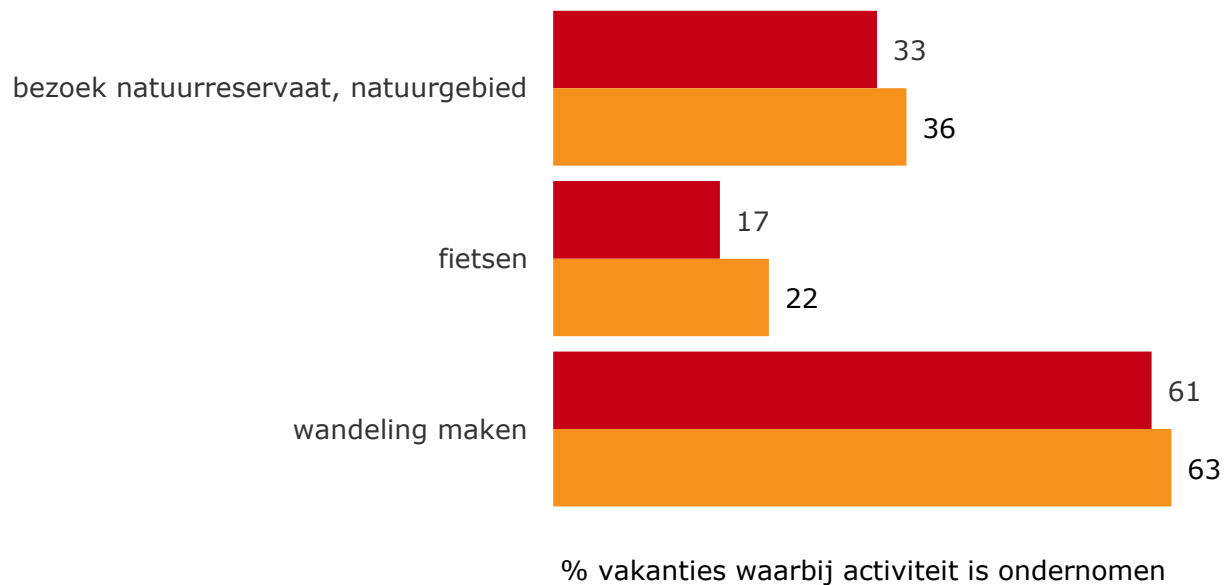
■ 2019 ■ 2020

Basis: alle vakanties
Bron: CVO 2020

* Inclusief motel, pension en b&b

Trend 7: *Activiteiten in natuur populair*

Tijdens vakanties werden in 2020 activiteiten in de buitenlucht, zoals wandelingen en fietstochten maken en een bezoek aan een natuurgebied, relatief vaak ondernomen.

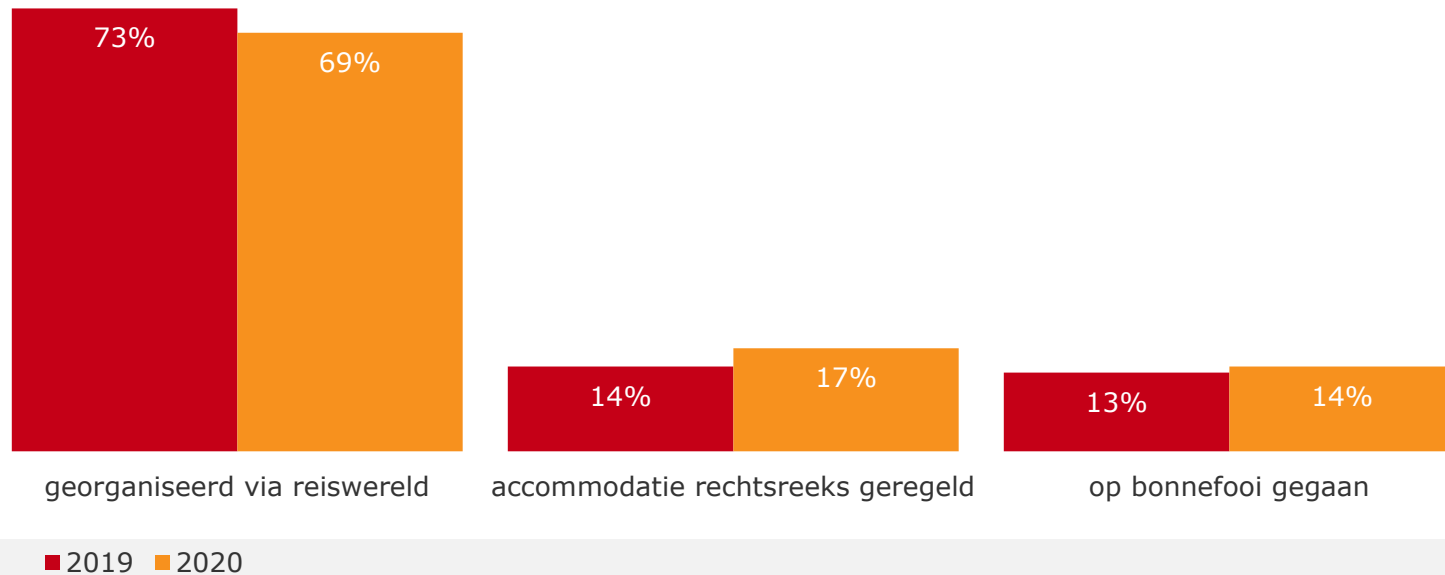


■ 2019 ■ 2020

Basis: alle vakanties
Bron: CVO 2020

Trend 8: *Accommodatie vaker rechtsreeks geregeld*

Ook in 2020 is het overgrote deel van de vakanties geregeld via de reiswereld. Maar relatief vaker dan andere jaren heeft de vakantieganger de vakantie helemaal zelf geregeld (zonder tussenkomst intermediaire partij) of er was vooraf helemaal niets geboekt/geregeld.



Basis: alle vakanties
Bron: CVO 2020

Trend 9

Meer last-minute boekingen buitenlandse vakanties

Door alle onzekerheid en steeds wisselende reisadviezen boekten Nederlanders de vakantie richting het buitenland later dan normaal.

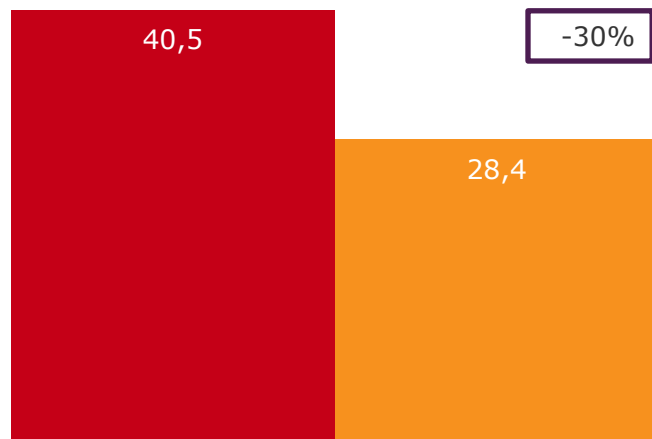
Periode tussen moment van reservering en vertrekdatum	2019	2020
een week of korter	9	14
ongeveer twee weken	7	10
ongeveer drie weken	6	7
Ongeveer vier weken	14	16
Ongeveer twee maanden	21	19
Ongeveer drie t/m 5 maanden	27	19
half jaar of langer	22	19
Weet niet	3	4
totaal	100	100

Basis: toeristische vakanties buitenland
bron: CVO 2020

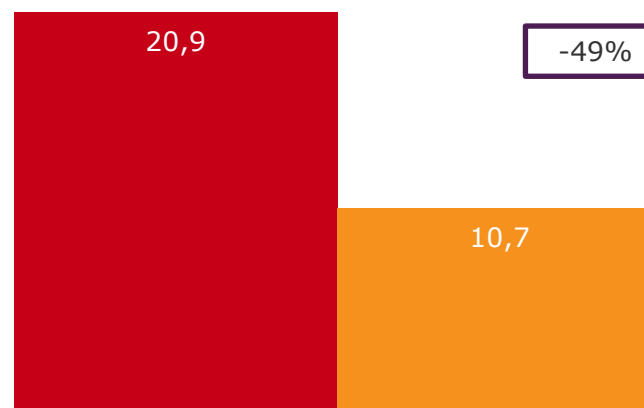
Trend 10: *Bestedingen dalen harder dan aantal vakanties*

Mede doordat Nederlanders minder naar het buitenland gingen en ook korter op vakantie daalde de bestedingen aan vakanties harder (-49%) dan het aantal vakanties (-30%)

Aantal vakanties
(x miljoen)



Totale bestedingen
(in miljarden euro's)




■ 2019 ■ 2020

Basis: alle vakanties
Bron: CVO 2020

2

Vakantiekentallen



Samenvatting

De kengetallen van de Nederlandse vakantiemarkt in 2020 in één oogopslag.



In 2020 is **69%** van de Nederlandse bevolking op vakantie geweest

Gemiddeld hebben deze vakantie-gangers **2,38** vakanties per persoon ondernomen



In totaal heeft de Nederlandse bevolking in 2019 **28,4 miljoen** vakanties ondernomen



16,7 miljoen vakanties in Nederland (59%)



11,7 miljoen vakanties in het buitenland (41%)

binnenland

12,2 miljoen korte vakanties (73%)



4,5 miljoen lange vakanties (27%)



buitenland

5,2 miljoen korte vakanties (44%)

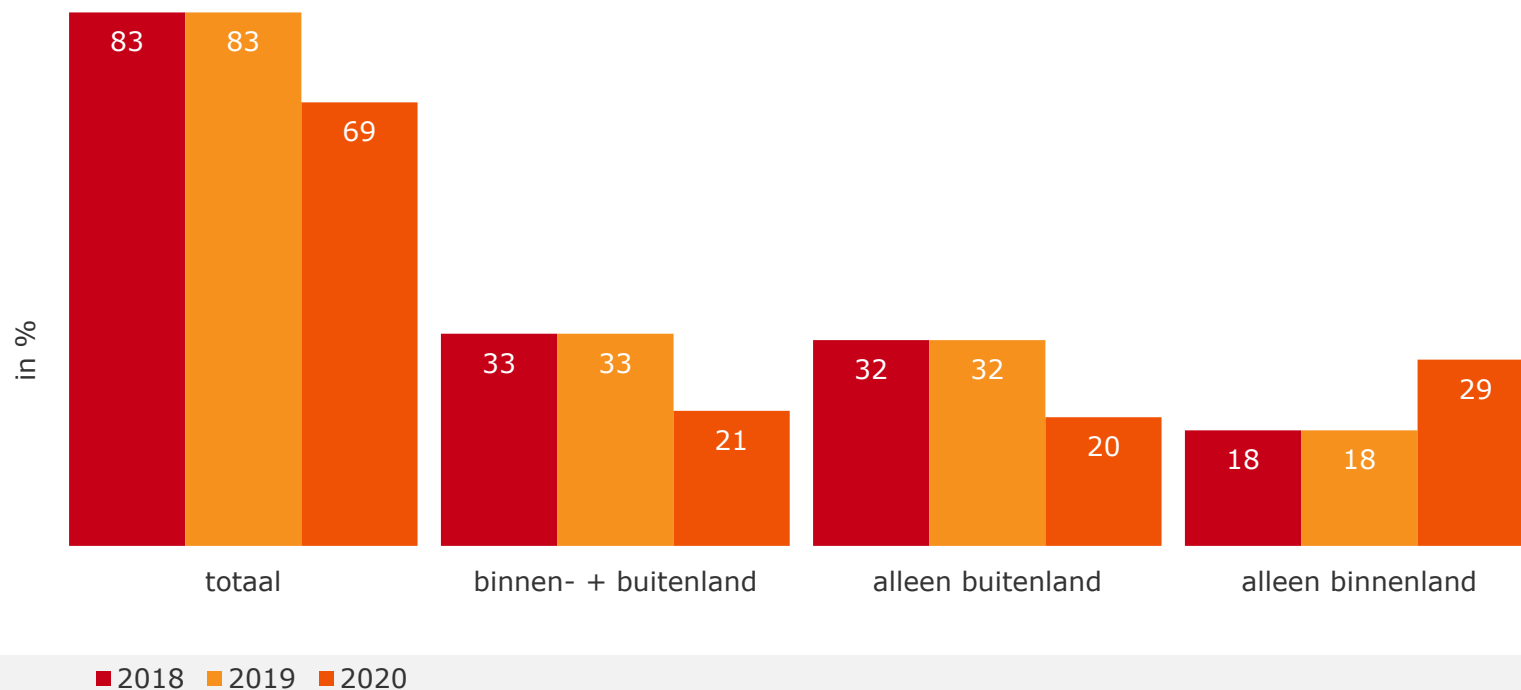


6,5 miljoen lange vakanties (56%)



Vakantieparticipatie

Door de coronapandemie is de vakantieparticipatie voor het eerst sinds een aantal jaar gedaald. In het jaar van de corona-uitbraak ging zeven op de tien Nederlanders op vakantie. Doordat reizen naar het buitenland beperkt mogelijk was, gingen de meeste Nederlanders dit jaar alleen in eigen land op vakantie.



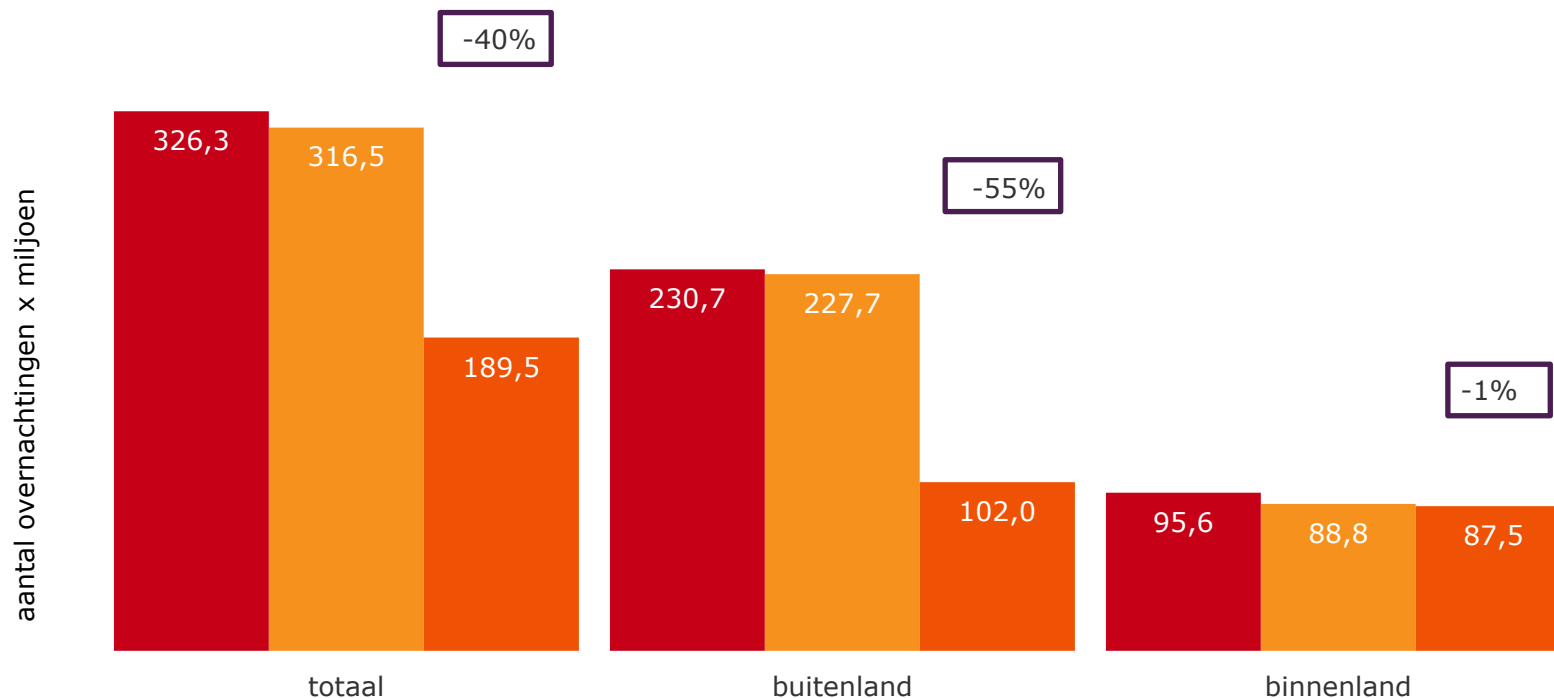
Basis: totale populatie

Definitie vakantieparticipatie

Bij 'vakantieparticipatie' gaat het om de personen die op vakantie zijn geweest: de vakantiegangers

Totaal aantal overnachtingen

Doordat Nederlanders dit jaar minder vaak en ook korter op vakantie zijn geweest als gevolg van de coronapandemie, is het totaal aantal overnachtingen fors gedaald naar 189,5 miljoen. Het aantal buitenlandse overnachtingen is zelfs meer dan gehalveerd.



■ 2018 ■ 2019 ■ 2020

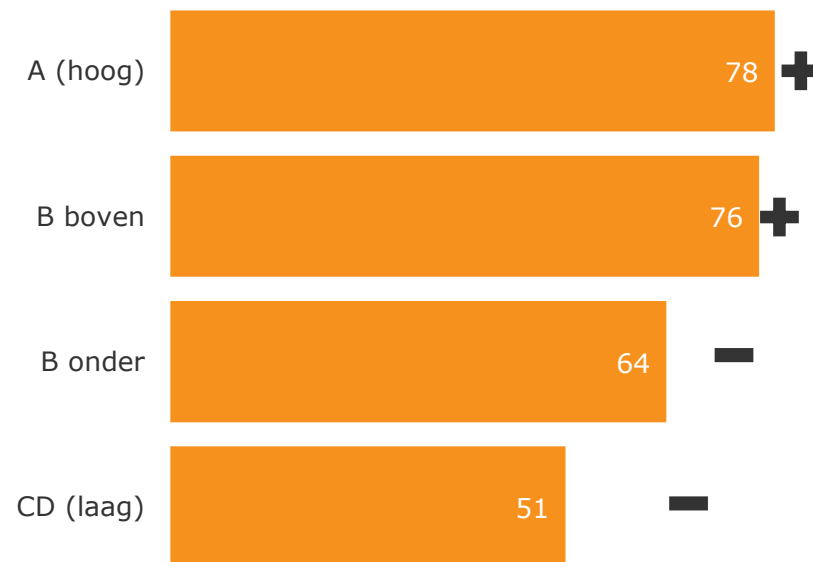
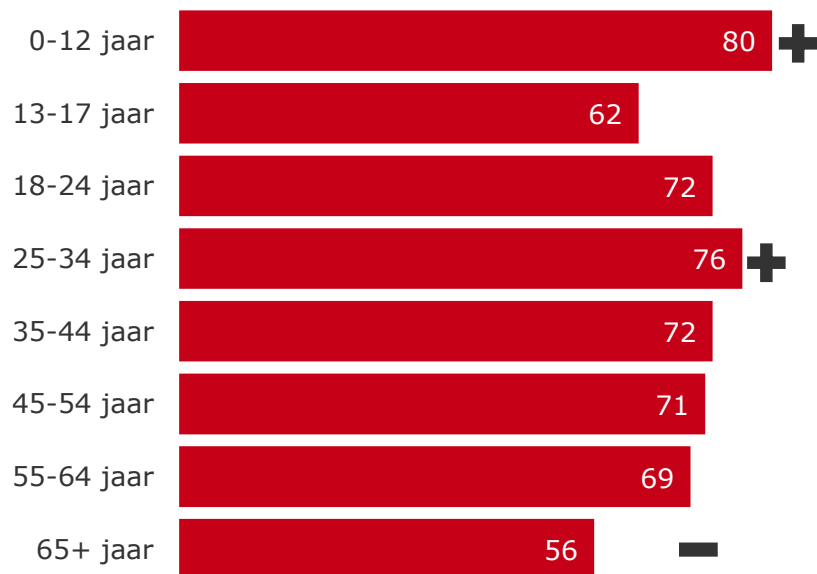
Basis: totaal overnachtingen

Totaal aantal overnachtingen

Op basis van de 'vakanties' en de 'vakantieduur' wordt het totale aantal overnachtingen berekend

Vakantieparticipatie naar leeftijd en welstand

Nederlanders uit de hogere sociale klassen kennen een hogere participatie voor vakanties. De vakantieparticipatie ligt relatief lager onder 13-17 jarigen, 65-plussers en personen uit de lagere sociale klassen.



■ vakantieparticipatie naar leeftijd (in %)

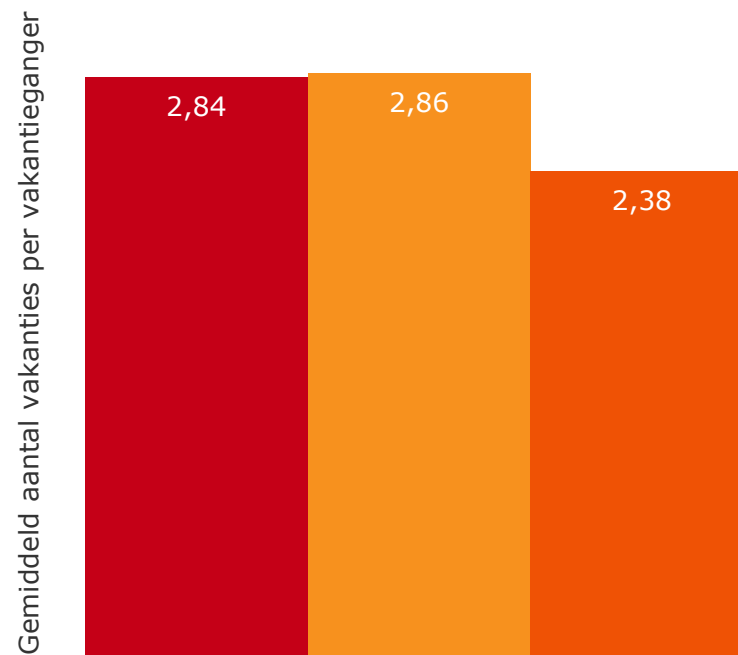
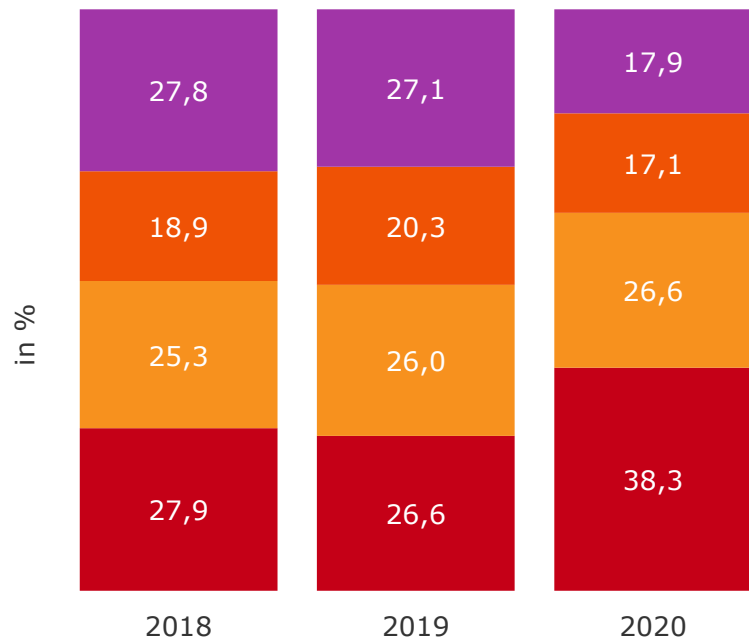
Basis: totale populatie
Bron: CVO 2020

■ vakantieparticipatie naar welstand (in %)

- Significante verschillen ten opzichte van het totaal zijn aangegeven met een + of -.
- De toewijzing van de welstandsklasse is gebaseerd op de beroepsgroep en opleiding van de hoofdkostwinner.
- Meer informatie over participatie naar achtergrondkenmerken is terug te vinden in hoofdstuk 1 van het bijgeleverde tabellenrapport.

Vakantiefrequentie

Gemiddeld gingen Nederlanders dit jaar ruim twee keer op vakantie. In vergelijking met voorgaande jaren ging men vaker 'slechts' 1 keer per jaar op vakantie en nam het aantal Nederlanders dat 4 keer of vaker per jaar op vakantie gaat sterk af.



■ 1 vakantie ■ 2 vakanties ■ 3 vakanties ■ 4 of meer vakanties

■ 2018 ■ 2019 ■ 2020

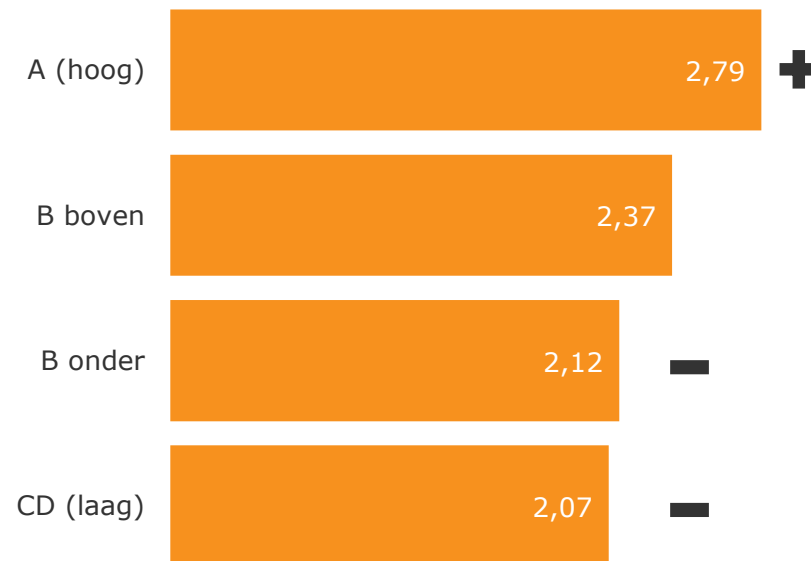
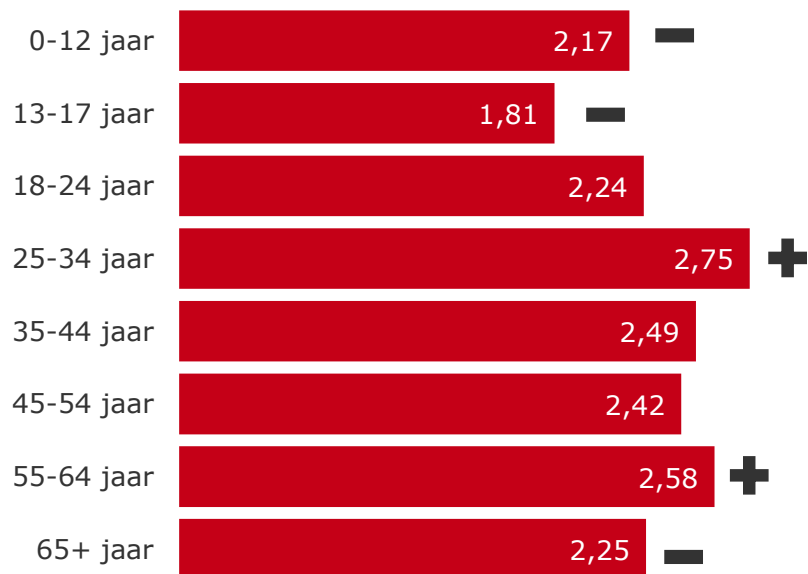
Basis: personen die in het betreffende vakantiejaar ten minste één keer op vakantie zijn geweest

Definitie vakantiefrequentie

De 'vakantiefrequentie' drukt het gemiddelde aantal vakanties per jaar per vakantieganger uit

Vakantiefrequentie naar leeftijd en welstand

De leeftijdsgroepen 25-34 jaar en 55-64 jaar en personen uit de hoogste sociale klasse ondernemen gemiddeld het meeste aantal vakanties per persoon.



■ aantal vakanties per vakantieganger naar leeftijd

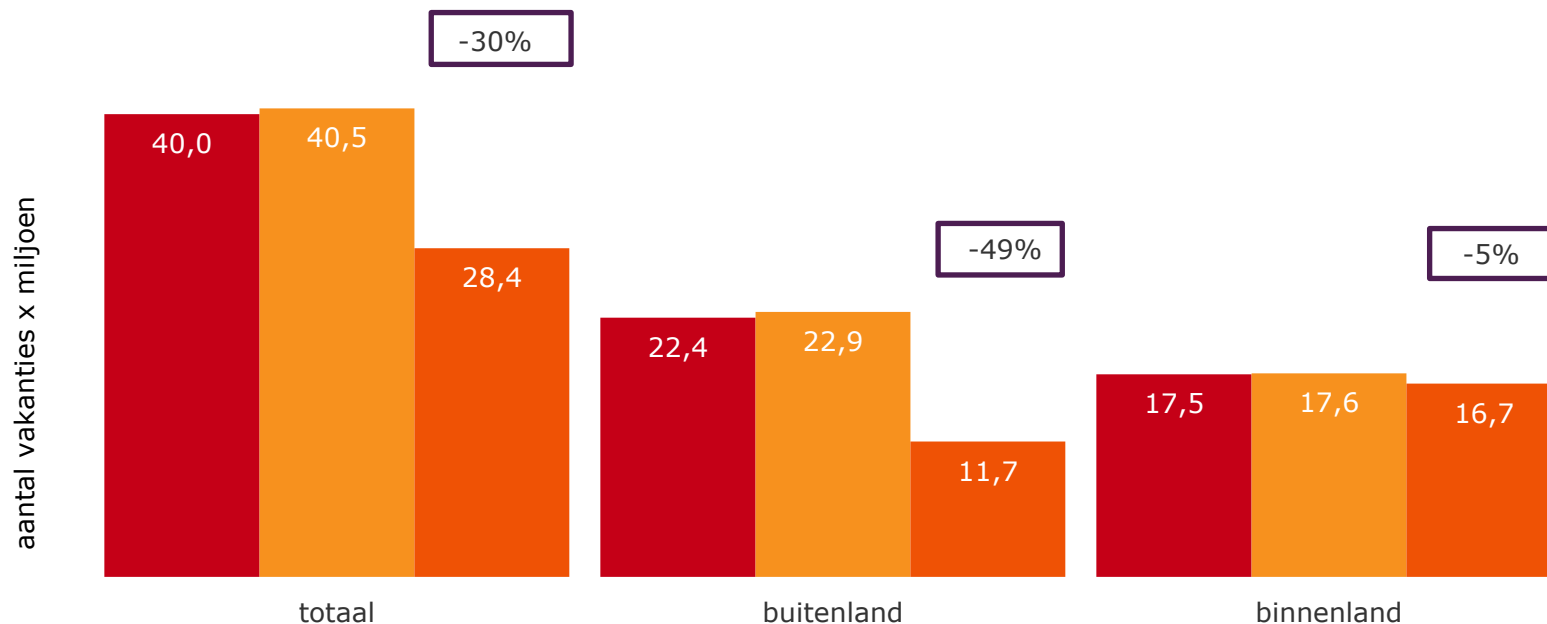
Basis: personen die in het betreffende vakantiejaar ten minste één keer op vakantie zijn geweest
Bron: CVO 2020

■ aantal vakanties per vakantieganger naar welstand

- Significante verschillen ten opzichte van het totaal zijn aangegeven met een + of -.
- De toewijzing van de welstandsklasse is gebaseerd op de beroepsgroep en opleiding van de hoofdkostwinner.
- Meer informatie over frequentie naar achtergrondkenmerken is terug te vinden in hoofdstuk 1 van het bijgeleverde tabellenrapport.

Totaal aantal vakanties

De corona-uitbraak heeft sterke invloed op het aantal ondernomen vakanties. In totaal ondernamen Nederlanders in het afgelopen jaar ongeveer 28,4 miljoen vakanties. Het aantal vakanties naar het buitenland is in 2020 bijna gehalveerd in vergelijking met 2019. Het aantal binnenlandse vakanties daalt met 957.000 vakanties.



■ 2018 ■ 2019 ■ 2020

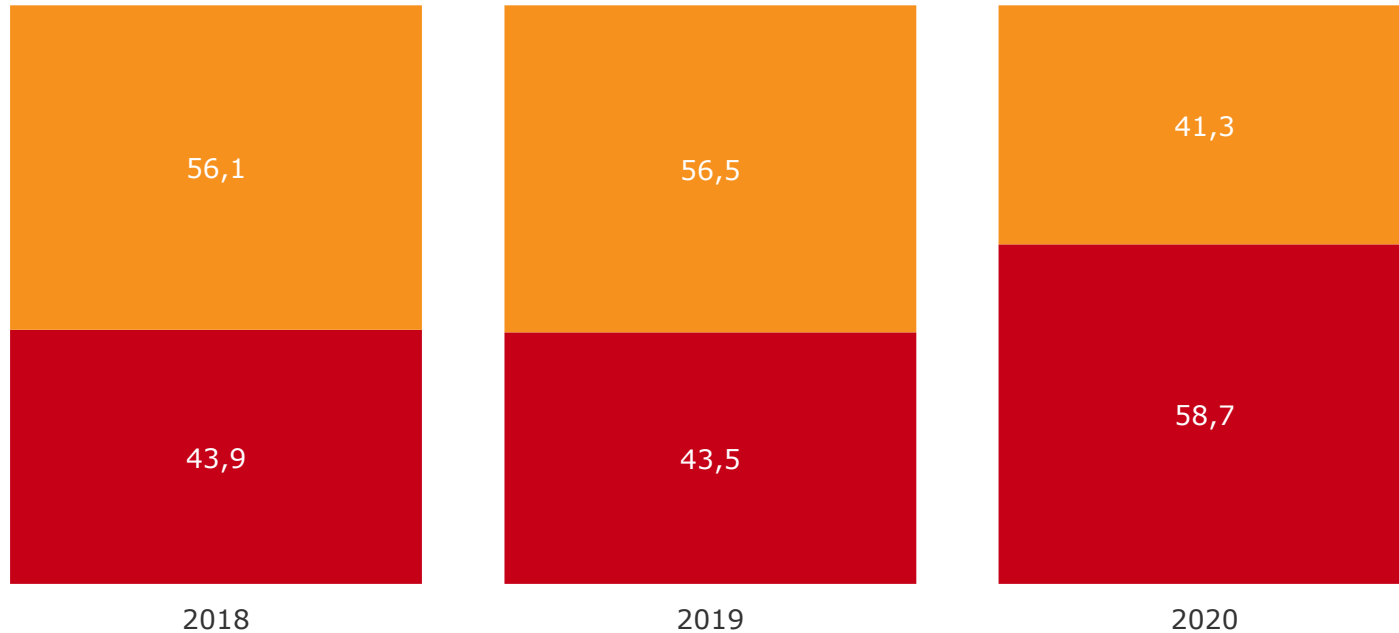
Basis: totaal vakanties

Totaal aantal vakanties

Op basis van de 'vakantieparticipatie' en de 'vakantiefrequentie' wordt het totale aantal doorgebrachte vakanties berekend

Marktaandeel Nederland versus buitenland

De corona uitbraak zorgt ervoor dat de verdeling binnenland vs buitenland dit jaar duidelijk anders is.

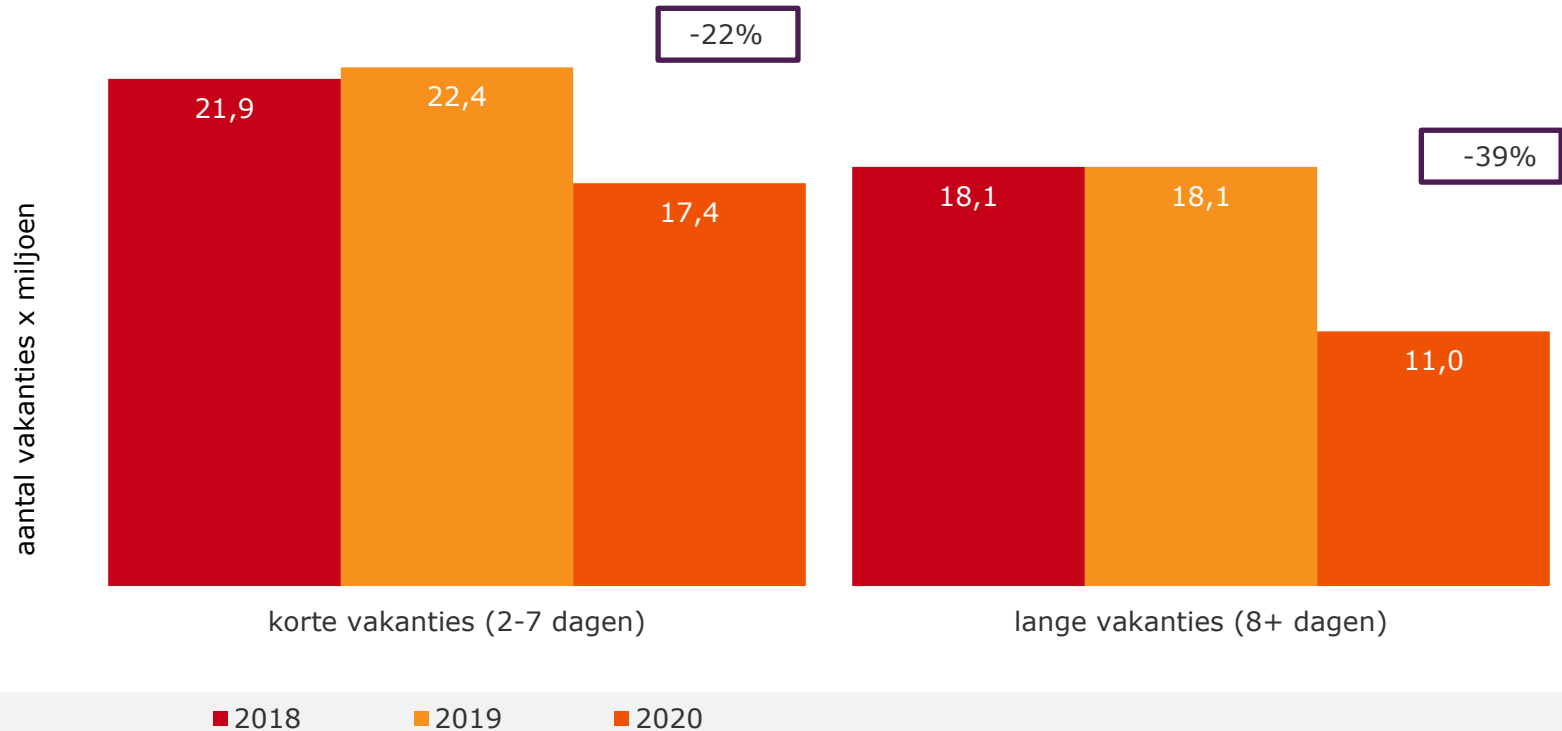


■ Nederland ■ buitenland (in %)

Basis: totaal vakanties
Bron: CVO 2019

Vakantieduur

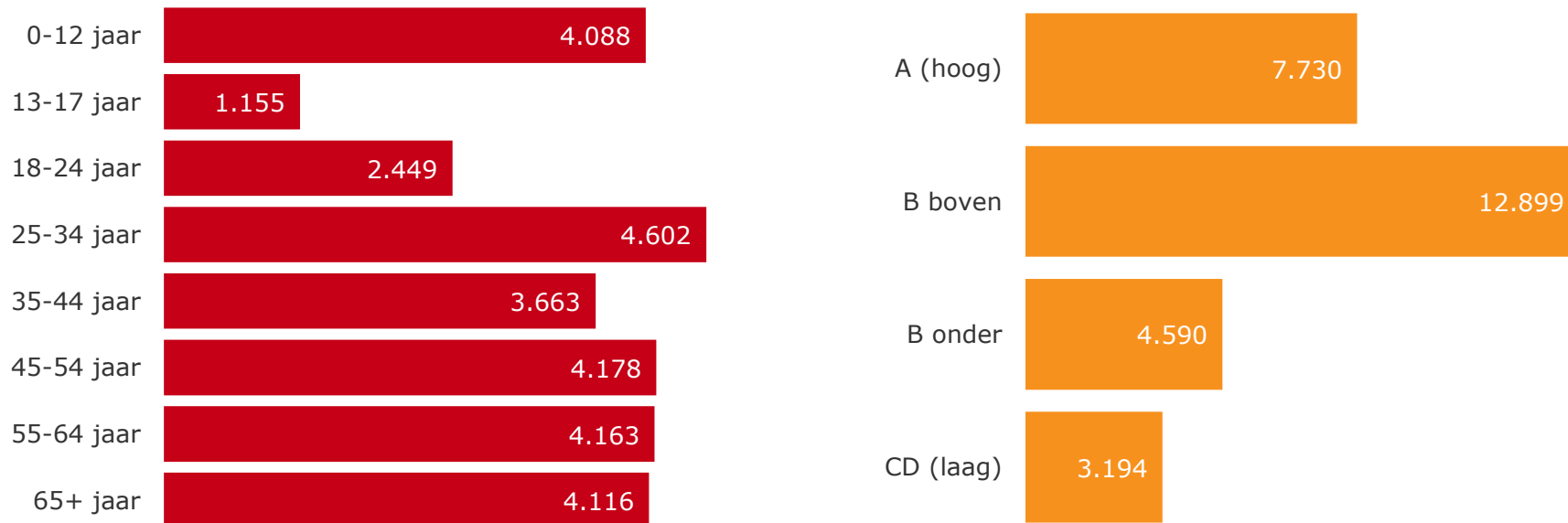
Ten opzichte van het vakantiejaar 2019, is zowel het aantal korte als lange vakanties gedaald. Het aandeel korte vakanties is gestegen; het merendeel van het totaal aantal vakanties betrof een korte vakantie van maximaal 1 week (61%). Daarbinnen is het aantal vakanties van 1 tot 4 dagen toegenomen.



Basis: totaal vakanties

Totaal aantal vakanties naar leeftijd en welstand

In 2020 namen 55-plussers 29% van de in totaal 28,4 miljoen ondernomen vakanties voor hun rekening. Ruim zeven op de tien vakanties wordt ondernomen door Nederlanders uit de hoogste welstandsklassen.



■ vakanties naar leeftijd (x 1.000)


■ vakanties naar welstand (x 1.000)

Basis: totaal vakanties
Bron: CVO 2019

- De toewijzing van de welstandsklasse is gebaseerd op de beroepsgroep en opleiding van de hoofdkostwinner.
- Meer informatie over aantal vakanties naar achtergrondkenmerken is terug te vinden in hoofdstuk 1 van het bijgeleverde tabellenrapport.

3

Vakanties in Nederland



Samenvatting

De binnenlandse vakantiemarkt in één oogopslag.

In **2020** hebben Nederlanders:

16,7 miljoen binnenlandse vakanties ondernomen (waarvan 2,2 miljoen op een vaste standplaats).

voor in totaal
87,5 miljoen overnachtingen.

Een binnenlandse vakantie duurde gemiddeld **5,2 nachten**.

top 3 toeristengebieden



1. Groningse, Friese en Drentse zandgronden (11%)
2. Noordzeebadplaatsen (11%)
3. Veluwe en Veluwerand (11%)

accommodatie toeristische vakanties

bungalow/vakantiewoning 33%

hotel/motel 29%

camping 17%

Woning particulier
13%

overig
9%

profiel



Bijna de helft van de binnenlandse vakanties wordt ondernomen door Nederlanders die met hun partner reizen. Ruim drie kwart van de binnenlandse vakantiegangers komt uit de twee hoogste sociale klassen.

organisatiegraad

alleen verblijf via intermediair 59%

alleen verblijf
rechtstreeks 21%

op de bonnefooi
17%

overig
3%

Boekingswijze via reiswereld



Online: meest gebruikte boekingsinstantie is via website van online bemiddelende organisatie (14%)

Offline: meest gebruikte boekingsinstantie is rechtstreeks bij de accommodatieverschaffer (49%)

Leeswijzer

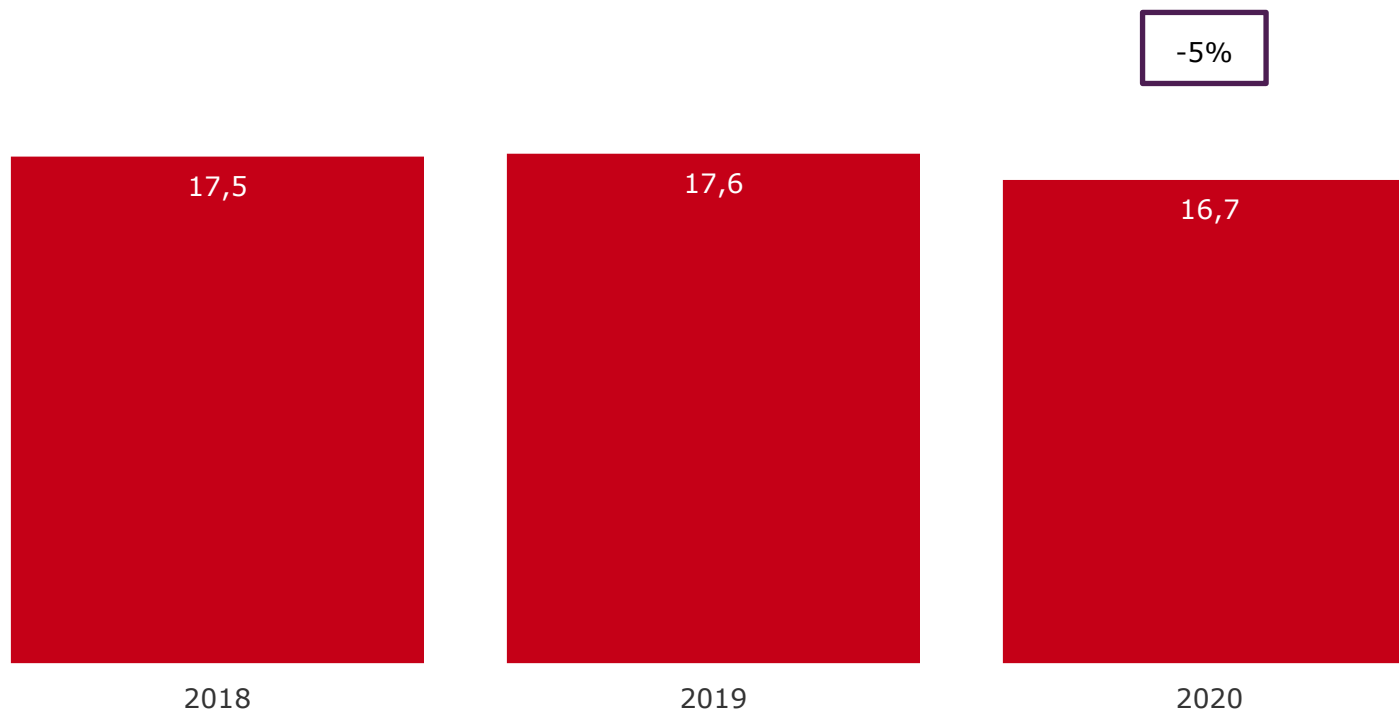
In dit hoofdstuk wordt onderscheid gemaakt tussen toeristische vakanties en vakanties op een vaste standplaats. Vakanties op een vaste standplaats zijn vakanties die zijn ondernomen in een eigen tweede woning, boot, stacaravan et cetera. Alle overige vakanties zijn toeristische vakanties.

Pagina 35 t/m 49 hebben betrekking op de totale binnenlandse markt d.w.z. toeristische vakanties plus vakanties met een vaste standplaats.

Pagina 50 t/m 61 bevat informatie over uitsluitend toeristische vakanties.

Totaal aantal binnenlandse vakanties

Het totaal aantal binnenlandse vakanties is in 2020 met 5% gedaald ten opzichte van 2019.

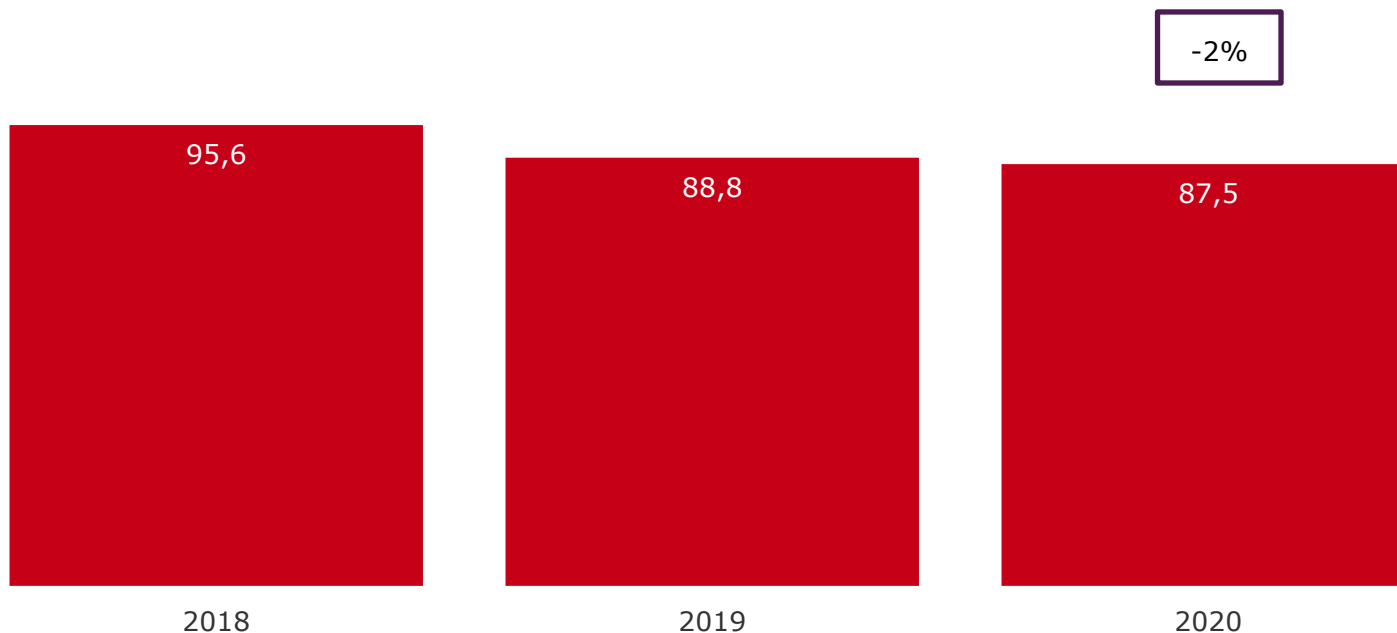


■ aantal vakanties (x miljoen)

Basis: totaal binnenlandse vakanties
Bron: CVO 2020

Totaal overnachtingen binnenlandse vakanties

Het aantal binnenlandse overnachtingen is in 2020 met 2% gedaald. Nederlanders gingen gemiddeld wel iets langer op vakantie in eigen land (van 5,0 naar 5,2 nachten).

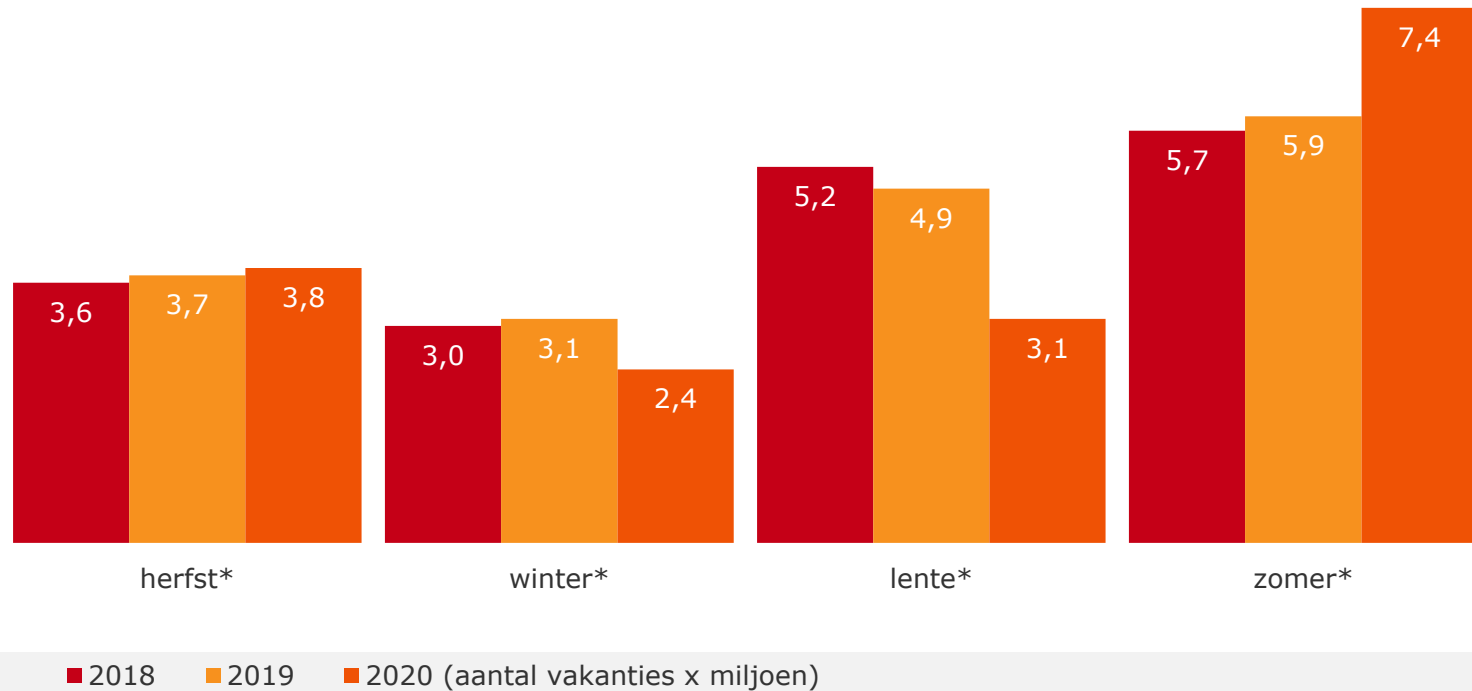


■ aantal overnachtingen (x miljoen)

Basis: totaal binnenlandse vakanties
Bron: CVO 2020

Seizoen

Als gevolg van de corona-uitbraak en daarop volgende lockdowns en reisrestricties is een sterke daling in het aantal binnenlandse reizen te zien in de lente (-1.827.000). De zomer was ook in voorgaande jaren het populairste seizoen voor binnenlandse vakanties, maar is in 2020 sterk gestegen ten opzichte van een jaar eerder (+1.530.000).



Basis: binnenlandse vakanties
Bron: CVO 2020

* Afbakening seizoenen

De afbakening van de seizoenen loopt gelijk aan de onderzoeksmomenten. De herfst heeft bijvoorbeeld betrekking op de maanden oktober, november en december 2019.

Vertrekperiode

Mede door de reisrestricties als gevolg van de coronapandemie is meer dan de helft van de binnenlandse vakanties ondernomen in de maanden juni tot en met september (56%).

	2018	2019	2020
	%	%	%
oktober (voorgaand jaar*)	7	8	8
november (voorgaand jaar*)	5	5	6
december (voorgaand jaar*)	8	8	9
januari	4	4	4
februari	5	6	6
maart	8	8	4
april	7	8	2
mei	11	9	6
juni	12	11	11
juli	12	12	16
augustus	12	13	17
september	8	9	12
Totaal	100	100	100

Basis: binnenlandse vakanties
Bron: CVO 2020

* Een vakantiejaar heeft betrekking op de periode oktober t/m september

Vertrekperiode naar vakantieduur

Zowel korte vakanties als lange vakanties zijn voornamelijk ondernomen tussen juni en september, de periode met relatief weinig reisrestricties. In de afgelopen jaren was de periode oktober tot en met november relatief minder populair voor vakanties.

	korte vakantie (2-7 dagen) %	lange vakantie (8+ dagen) %	totaal 2020 %
oktober 2019	9	6	8
november 2019	7	2	6
december 2019	10	5	9
januari 2020	5	2	4
februari 2020	8	3	6
maart 2020	4	2	4
april 2020	2	2	2
mei 2020	7	4	6
juni 2020	11	10	11
juli 2020	10	30	16
augustus 2020	14	25	17
september 2020	13	10	12
totaal	100	100	100

Basis: binnenlandse vakanties
Bron: CVO 2020

Significante verschillen met alle binnenlandse vakanties zijn **dikgedrukt**.

Marktaandeel Nederlandse toeristengebieden (1)

De Groningse, Friese en Drentse zandgronden, Noordzeepadplaatsen en Veluwe en Veluwerand waren in 2020 de populairste bestemmingen. De gebieden 'Twente, Salland en Vechtstreek' en 'Zuid-Limburg' zijn beide gestegen in aantallen als marktaandeel.

	2018		2019		2020		+/ -
	vakanties x 1.000	%	vakanties x 1.000	%	vakanties x 1.000	%	2020/ 2019
1. Gronings, Friese en Drentse zandgronden	2.033	12	1.909	11	1.840	11	-4%
2. Noordzeepadplaatsen	2.092	12	2.022	11	1.823	11	-10%
3. Veluwe en Veluwerand	1.855	11	2.120	12	1.803	11	-15%
4. Twente, Salland en Vechtstreek	1.362	8	1.334	8	1.463	9	+10%
5. Oost-Brabant, Noord- en Midden-Limburg en Rijk van Nijmegen	1.515	9	1.664	9	1.386	8	-17%
6. West- en Midden-Brabant	1.488	8	1.648	9	1.321	8	-20%
7. Zuid-Limburg	987	6	920	5	1.057	6	+15%
8. IJsselmeerkust	865	5	1.052	6	1.022	6	-3%
9. Waddeneilanden	1.026	6	933	5	950	6	+2%
10. Amsterdam, Rotterdam, Den Haag en Utrecht	716	4	732	4	644	4	-12%

Basis: binnenlandse vakanties
Bron: CVO 2020

Marktaandeel Nederlandse toeristengebieden (2)

Stedelijke gebieden in de Randstad en Noord-Brabant hebben duidelijk minder bezoekers ontvangen. Dit waren ook de gebieden met relatief veel coronagevallen.

	2018		2019		2020		+/-
	vakanties x 1.000	%	vakanties x 1.000	%	vakanties x 1.000	%	2020/ 2019
11. Achterhoek	564	3	556	3	594	4	+7%
12. Deltagebied	729	4	519	3	591	4	+14%
13. Meren in Groningen, Friesland en Noordwest-Overijssel	355	2	308	2	395	2	+28%
14. Utrechtse Heuvelrug en 't Gooi	395	2	461	3	329	2	-29%
15. Gelders rivierengebied	168	1	178	1	194	1	+9%
16. Hollands-Utrechtse meren	113	1	119	1	153	1	+29%
Overig Nederland	1.268	7	1.158	7	1.113	7	-4%
Totaal	17.531	100	17.634	100	16.677	100	-5%

Basis: binnenlandse vakanties
Bron: CVO 2020

Toeristengebieden naar verblijfsduur (1)

De Veluwe en Veluwerand was in 2020 voor korte vakanties de belangrijkste bestemming. Voor lange vakanties was het gebied Groningse, Friese en Drentse zandgronden het belangrijkste.

	Kort (2-7 dagen)		lang (8+ dagen)		totaal 2020	
	aantal vakanties x 1.000	%	aantal vakanties x 1.000	%	aantal vakanties x 1.000	%
1. Groningse, Friese en Drentse zandgronden	1.202	10	638	14	1.840	11
2. Noordzeepadplaatsen	1.267	10	556	12	1.823	11
3. Veluwe en Veluwerand	1.301	11	502	11	1.803	11
4. Twente, Salland en Vechtstreek	1.055	9	408	9	1.463	9
5. Oost-Brabant, Noord- en Midden-Limburg en Rijk van Nijmegen	1.016	8	370	8	1.386	8
6. West- en Midden-Brabant	1.019	8	302	7	1.321	8
7. Zuid-Limburg	791	6	266	6	1.057	6
8. IJsselmeerkust	761	6	261	6	1.022	6
9. Waddeneilanden	663	5	287	6	950	6
10. Amsterdam, Rotterdam, Den Haag en Utrecht	591	5	53	1	644	4

Basis: binnenlandse vakanties
Bron: CVO 2020

Toeristengebieden naar verblijfsduur (2)

	kort (2-7 dagen)		lang (8+ dagen)		totaal 2020	
	aantal vakanties x 1.000	%	aantal vakanties x 1.000	%	aantal vakanties x 1.000	%
11. Achterhoek	392	3	201	5	594	4
12. Deltagebied	421	3	169	4	591	4
13. Meren in Groningen, Friesland en Noordwest-Overijssel	261	2	133	3	395	2
14. Utrechtse Heuvelrug en 't Gooi	266	2	63	1	329	2
15. Gelders rivierengebied	150	1	44	1	194	1
16. Hollands-Utrechtse meren	125	1	28	1	153	1
Overig Nederland	926	8	188	4	1.113	7
Totaal	12.208	100	4.469	100	16.677	100

Basis: binnenlandse vakanties
Bron: CVO 2020

Accommodatie naar vakantieduur

Vakanties in hotels/motels zijn vrijwel altijd korte vakanties. Lange vakanties worden relatief veel in bungalows of op campings doorgebracht.

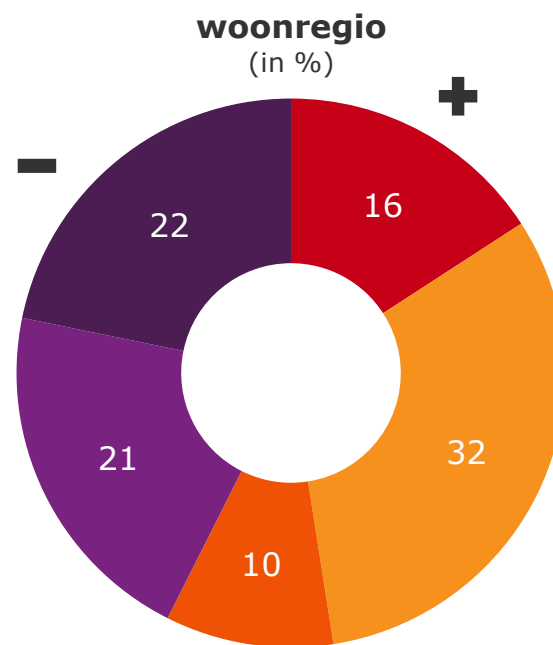
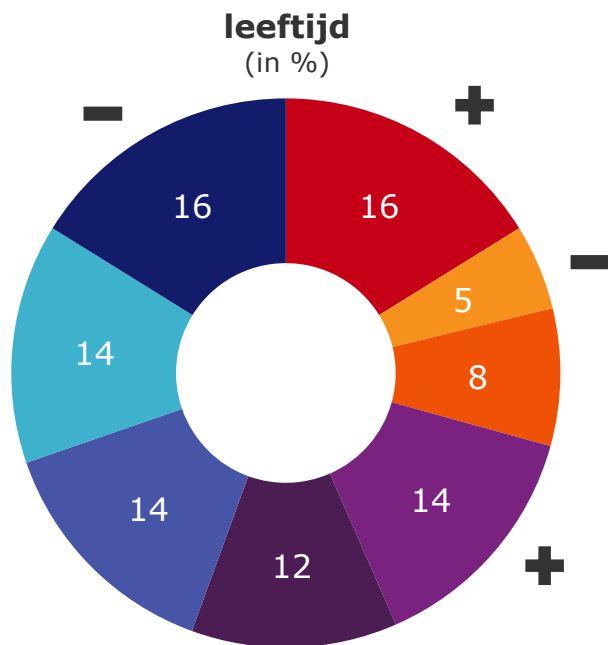
	kort (2-7 dagen)		lang (8+ dagen)		totaal 2020	
	aantal vakanties x 1.000	%	aantal vakanties x 1.000	%	aantal vakanties x 1.000	%
hotel/motel	4.120	34	126	3	4.245	25
bungalow/vakantiewoning	5.015	41	2.570	58	7.585	45
camping	1.909	16	1.528	34	3.437	21
appartement	189	2	55	1	244	1
overig	976	8	190	4	1166	7
totaal	12.208	100	4.469	100	16.677	100

- Meer informatie over het type bungalow, kampeermiddel en overige accommodaties is terug te vinden in hoofdstuk 2 van het bijgeleverde tabellenrapport.
- Zie pagina 43 voor de type accommodaties die onder de categorieën 'bungalow/vakantiewoning', 'camping' en 'overig' vallen.
- Indien men tijdens een vakantie van verschillende accommodatievormen gebruik heeft gemaakt, werd de accommodatievorm geregistreerd waar men het grootste deel van de vakantie heeft overnacht.

Basis: binnenlandse vakanties
Bron: CVO 2020

Profiel binnenlandse vakantiegangers (1)

Relatief veel jonge kinderen (0-12 jaar) ondernemen een vakantie in Nederland. Nederlanders tussen de 13 en 17 jaar gaan minder vaker in eigen land op vakantie. Ook komt bijna een derde uit de woonregio 'rest west'.



- 0-12 ■ 13-17 ■ 18-24 ■ 25-34
- 35-44 ■ 45-54 ■ 55-64 ■ 65+

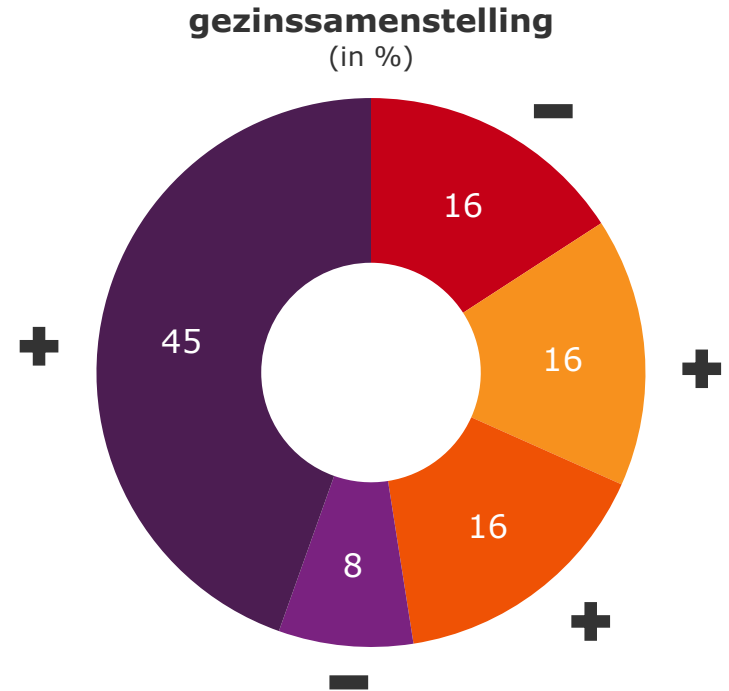
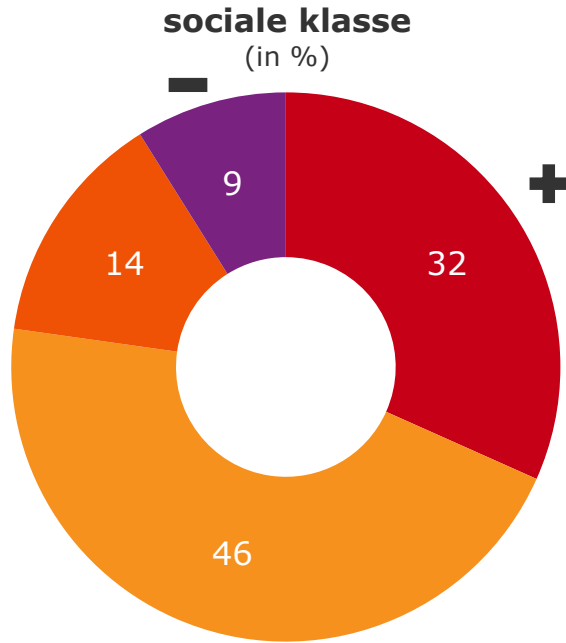
- drie grote steden ■ rest west ■ noord ■ oost ■ zuid

Basis: binnenlandse vakantiegangers
Bron: CVO 2020

Significante verschillen met de Nederlandse bevolking in het algemeen worden weergegeven met een + of -.

Profiel binnenlandse vakantiegangers (2)

Vakanties in eigen land worden relatief vaak ondernomen door de hogere sociale klassen. Relatief veel gezinnen met kinderen gaan op vakantie in Nederland.



■ A (hoog) ■ Bboven ■ Bonder ■ CD (laag)

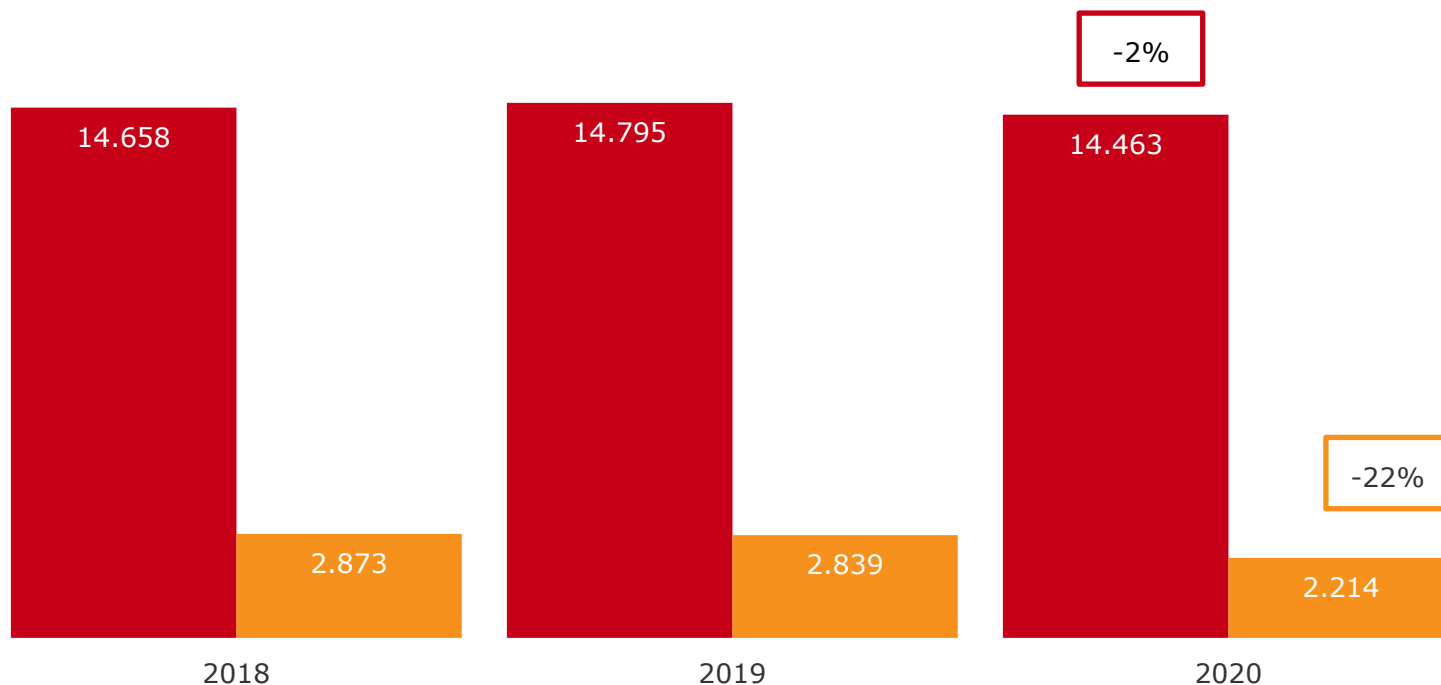
■ alleenstaand ■ gezin jongste kind 0-5
■ gezin jongste kind 6-12 ■ gezin jongste kind 13-17
■ gezin zonder kinderen

Basis: binnenlandse vakantiegangers
Bron: CVO 2020

Significante verschillen met de Nederlandse bevolking in het algemeen worden weergegeven met een + of -.

Toeristische versus vaste standplaats vakanties

Het aantal binnenlandse toeristische vakanties is in 2020 met 332.000 vakanties gedaald ten opzichte van 2019 (-2%). Het aantal vakanties op vaste standplaats laat een aanzienlijk grotere daling zien (-22%).



■ toeristische vakanties ■ vakanties op vaste standplaats (x 1.000)

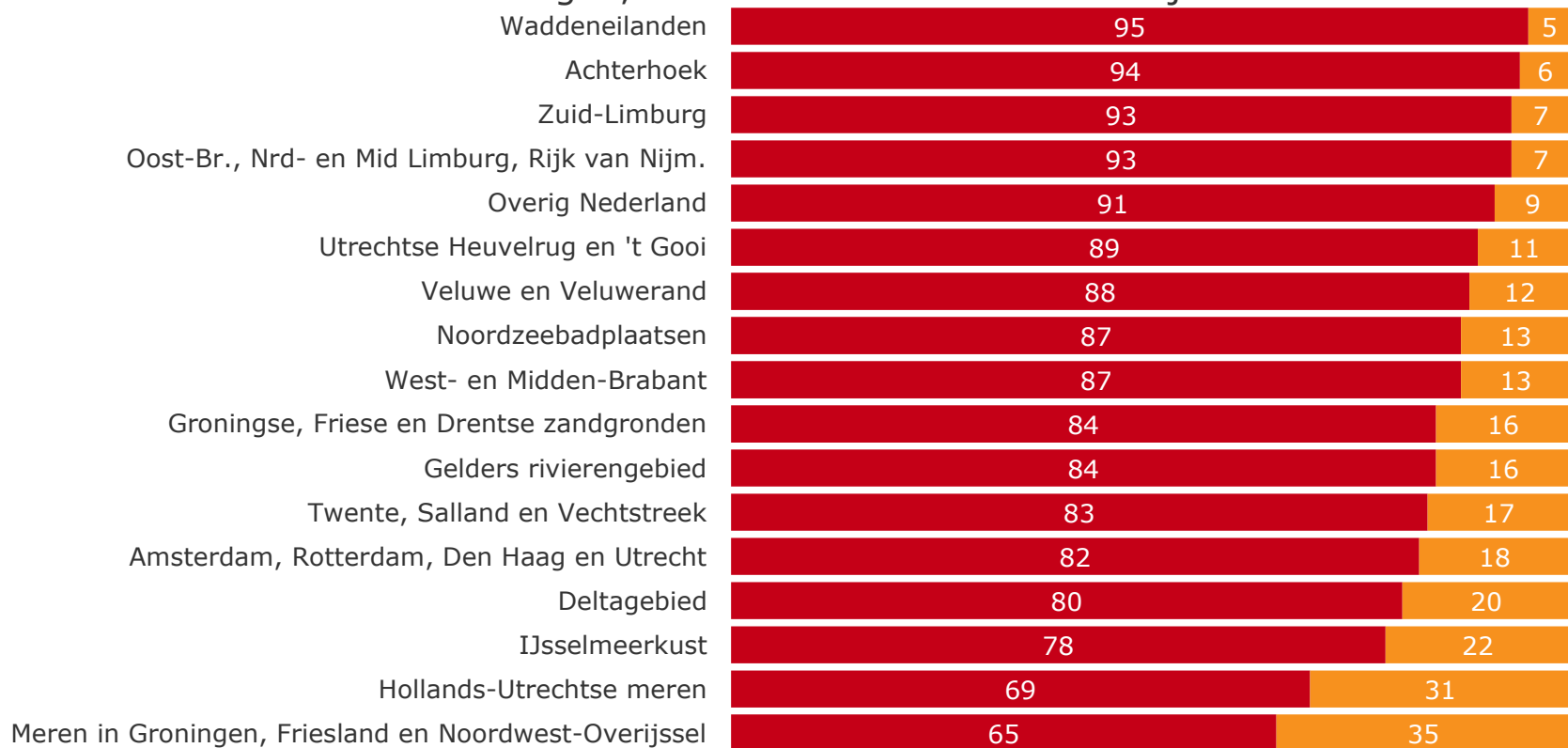
Basis: binnenlandse vakanties
Bron: CVO 2020

Vaste standplaats versus toeristisch

Een vakantie op een vaste standplaats is een vakantie die is ondernomen in eigen tweede woningen, boten, stacaravans e.d.. Alle overige vakanties zijn toeristische vakanties. Een uitgebreide definitie van deze twee begrippen is te vinden in de bijlage 'vakantiedefinitie'.

Toeristengebieden naar type vakantie

In tegenstelling tot voorgaande jaren hebben de Waddeneilanden verhoudingsgewijs het hoogste aandeel toeristische vakanties (95%). Het aantal vaste standplaatsvakanties is het hoogst in het gebied rondom de meren in Groningen, Friesland en Noordwest-Overijssel.



■ aandeel toeristische vakanties

■ aandeel vaste standplaats vakanties (%)

Basis: binnenlandse vakanties
Bron: CVO 2020

Vaste standplaats versus toeristisch

Een vakantie op een vaste standplaats is een vakantie die is ondernomen in eigen tweede woningen, boten, stacaravans e.d.. Alle overige vakanties zijn toeristische vakanties. Een uitgebreide definitie van deze twee begrippen is te vinden in de bijlage 'vakantiedefinitie'.

Verblijfsduur vakanties op vaste standplaats

In vergelijking met 2019 is het totaal aantal vakanties op een vaste standplaats met 22% afgenomen. Het aantal korte vakanties (-25%) is sterker gedaald dan het aantal lange vakanties (-13%) op een vaste standplaats.

	2018		2019		2020		+/-
	vakanties x 1.000	%	vakanties x 1.000	%	vakanties x 1.000	%	2020/ 2019
kort (2-7 dagen)	1.905	66	2.056	72	1.532	69	-25%
lang (8+ dagen)	968	34	783	28	682	31	-13%
Totaal vaste standplaats	2.873	100	2.839	100	2.214	100	-22%

Basis: binnenlandse vakanties op een vaste standplaats
Bron: CVO 2020

Verblijfsduur toeristische vakanties

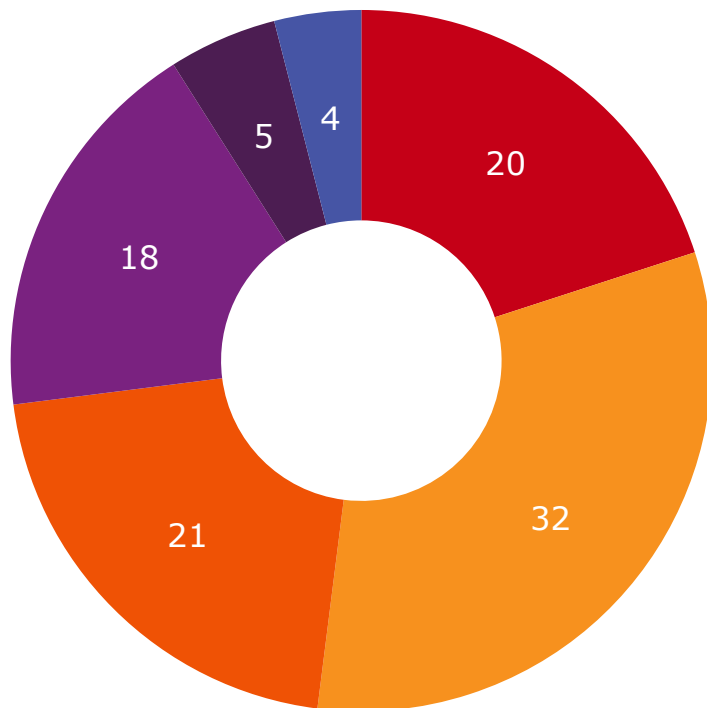
Bijna driekwart van het aantal binnenlandse toeristische vakanties is een korte vakantie; de totale gemiddelde verblijfsduur is 5,9 dagen (4,9 nachten). Nederlanders hebben als gevolg van de corona-uitbraak vaker een langere vakantie in Nederland ondernomen. Het aandeel korte vakanties nam af.

	2018		2019		2020		+/-
	vakanties x 1.000	%	vakanties x 1.000	%	vakanties x 1.000	%	2020/ 2019
kort (2-7 dagen)	11.433	78	11.440	77	10.676	74	-7%
lang (8+ dagen)	3.225	22	3.355	23	3.787	26	+13%
Totaal toeristisch	14.658	100	14.795	100	14.463	100	-2,2%
Gemiddelde verblijfsduur (in dagen)	5,7		5,6		5,9		

Basis: binnenlandse toeristische vakanties
Bron: CVO 2020

Verblijfsduur korte toeristische vakanties

Meer dan de helft van het aantal korte toeristische binnenlandse vakanties duurt 2 of 3 dagen (1 of 2 nachten).



■ 2 dagen

■ 3 dagen

■ 4 dagen

■ 5 dagen

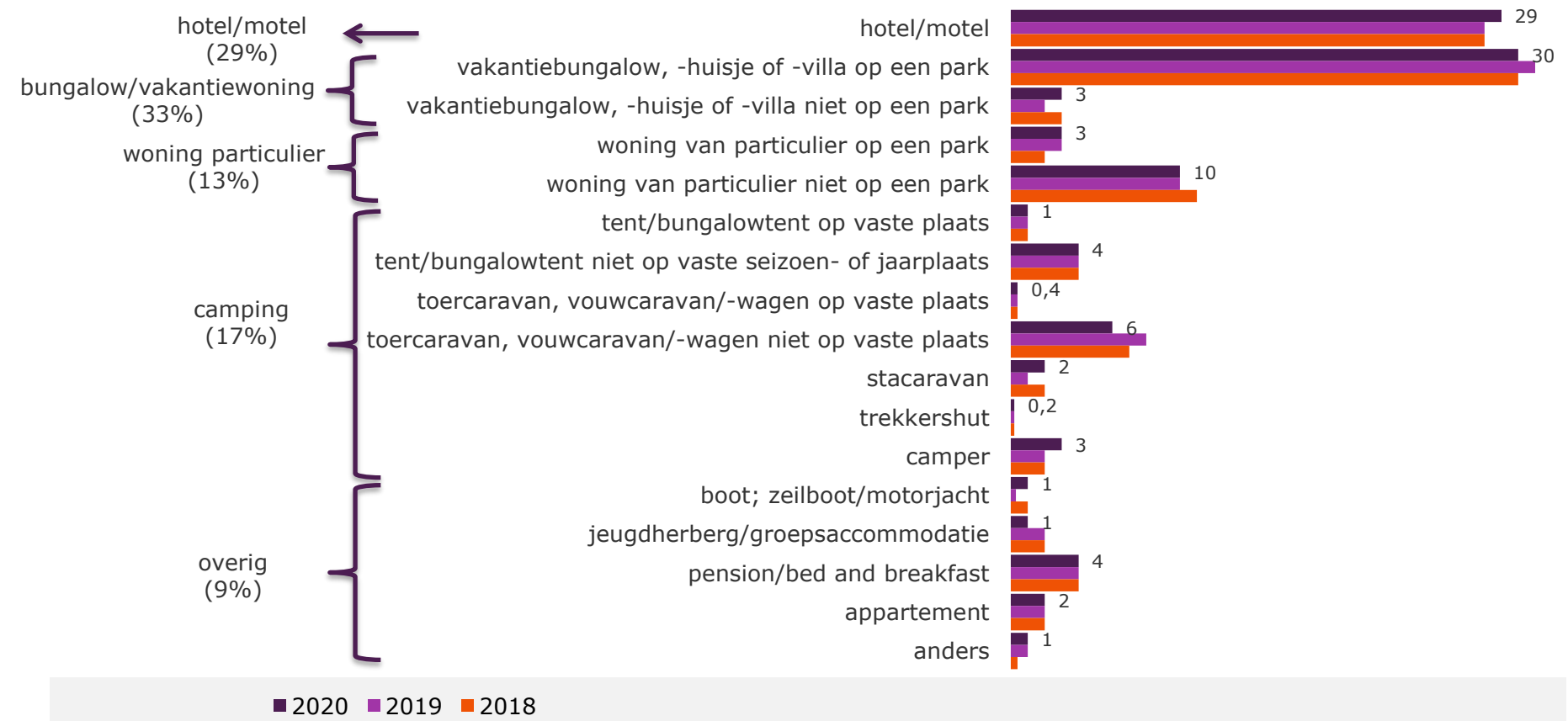
■ 6 dagen

■ 7 dagen (in %)

Basis: binnenlandse korte toeristische vakanties (2 tot 7 dagen)
Bron: CVO 2020

Type accommodatie toeristische vakanties

Hotels en bungalows blijven net als in voorgaande jaren de meest populaire accommodatievormen. De minst bezochte accommodatievormen zijn de trekkershut en toercaravan/vouwwagen op vaste standplaats.

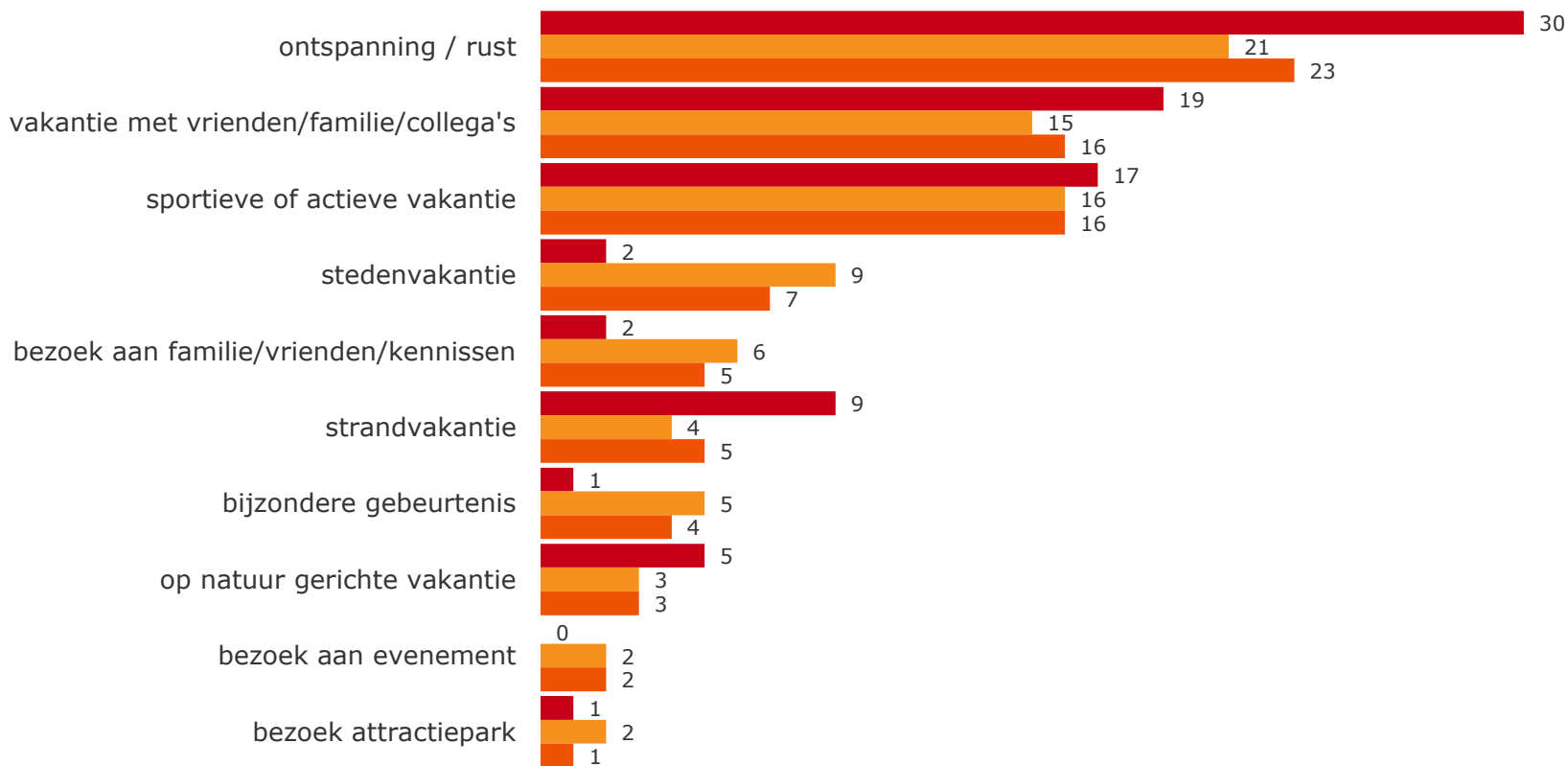


Basis: binnenlandse toeristische vakanties
Bron: CVO 2020

Indien men tijdens een vakantie van verschillende accommodatievormen gebruik heeft gemaakt, werd de accommodatievorm geregistreerd waar men het grootste deel van de vakantie heeft overnacht.

Type vakantie naar vakantieduur (%)

Zowel lange als korte vakanties zijn relatief vaak op ontspanning/rust gericht, sportieve of actieve vakanties of vakanties met vrienden/familie/collega's.



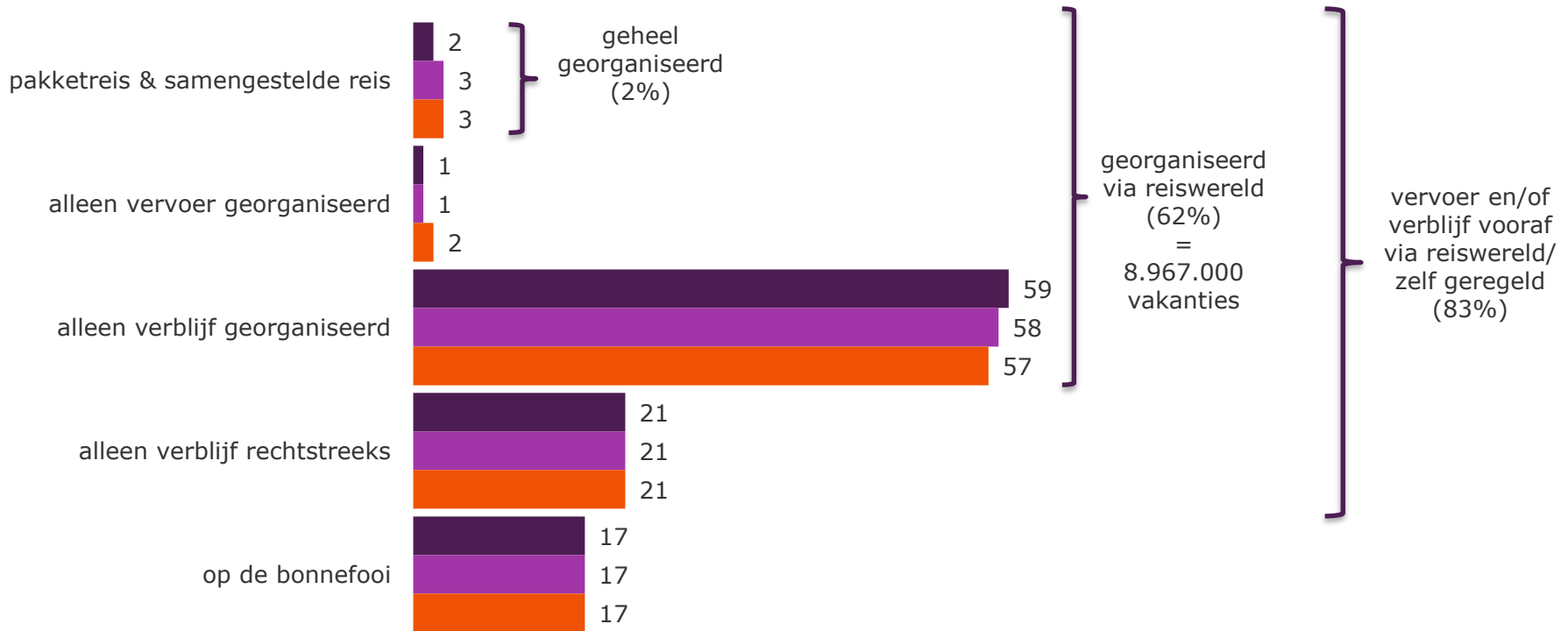
■ lang (8+ dagen) ■ kort (2-7 dagen) ■ totaal 2020

Basis: binnenlandse toeristische vakanties
Bron: CVO 2020

Deze pagina toont de 10 belangrijkste vakantietypen. De volledige lijst is te vinden in hoofdstuk 2 van het tabellenrapport.

Organisatiegraad

Voor bijna 60% van het aantal binnenlandse vakanties in 2020 wordt alleen de accommodatie via een intermediair geregeld. Het aantal binnenlandse vakanties in de vorm van een pakketreis & samengestelde reis of waarbij alleen vervoer werd georganiseerd daalden licht.



■ 2020 ■ 2019 ■ 2018

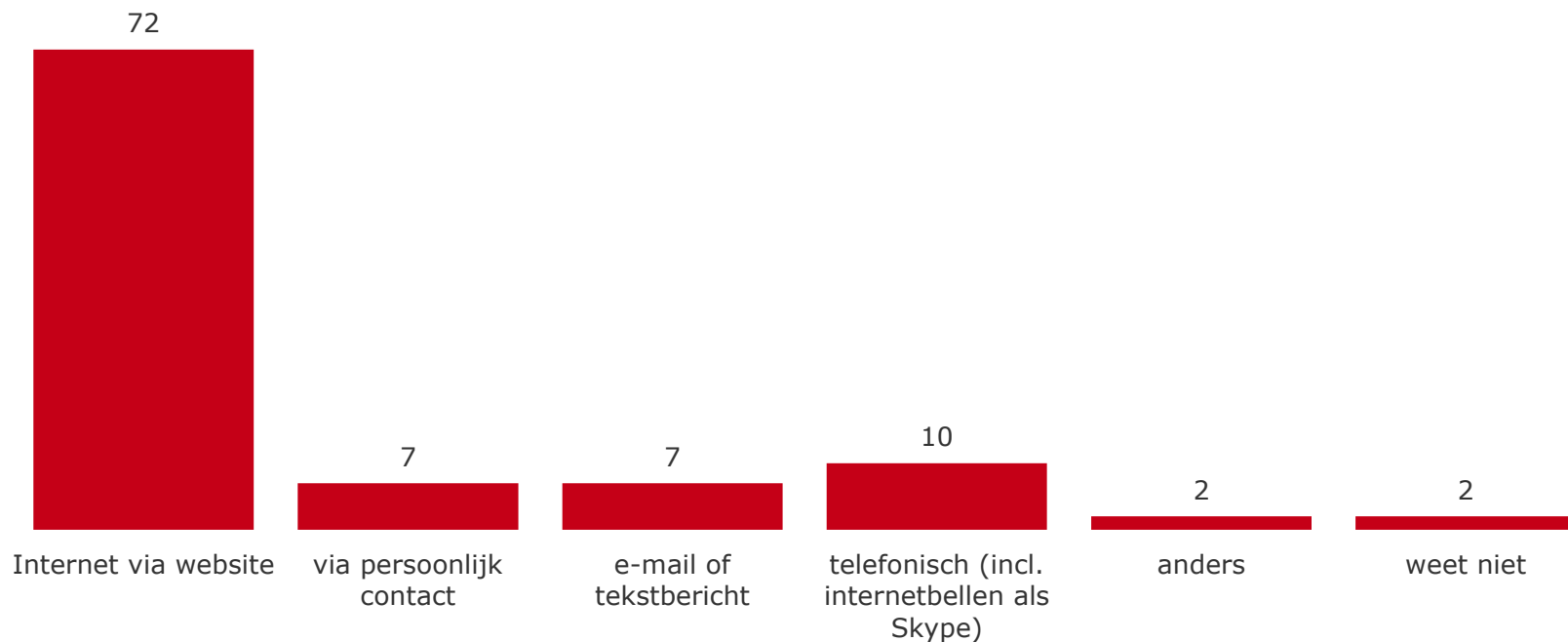
Basis: binnenlandse toeristische vakanties
Bron: CVO 2020

Organisatiegraad

Een toelichting op de structuur en indeling van de organisatiegraad is te vinden in de bijlage 'toelichting op organisatiegraad'.

Boekingswijze vooraf geregelde vakanties

Bij meer dan zeven op de tien binnenlandse vakanties wordt de accommodatie en/of het vervoer vooraf via internet geboekt.



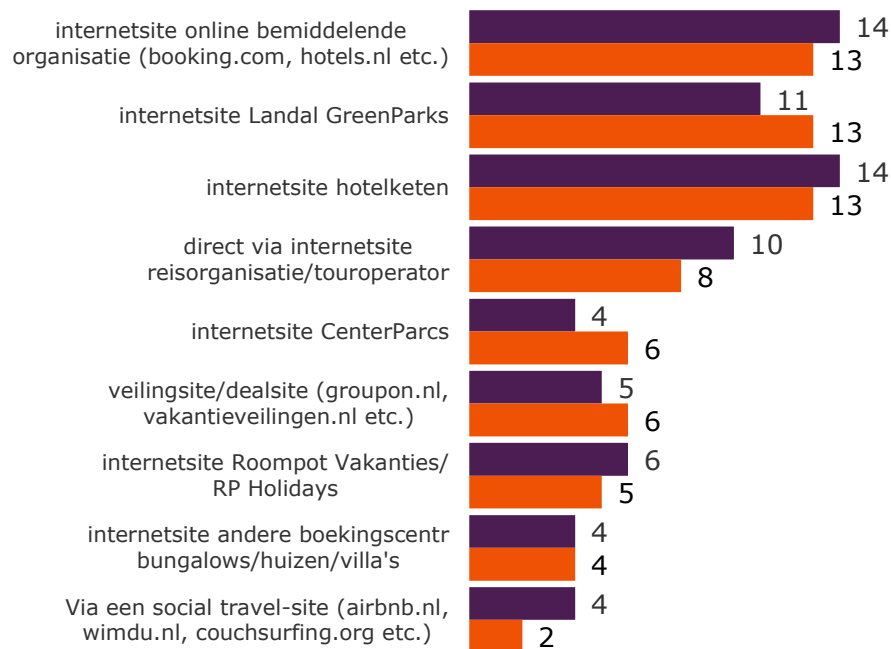
■ 2020 (in %)

Basis: binnenlandse toeristische vakanties waarvan de boekingswijze bekend is
Bron: CVO 2020

Boekingsinstantie indien georganiseerd via reiswereld

Online bemiddelende instanties en de website van hotelketens worden het meest gebruikt indien er een binnenlandse vakantie via de reiswereld online is geboekt.

Online boekingsinstanties (in %)

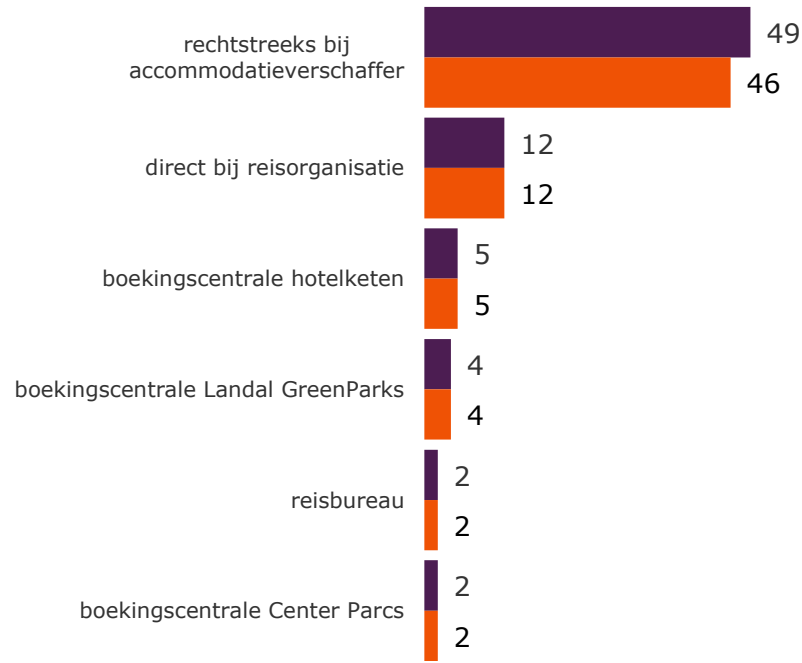


■ 2020

■ 2019

Basis: binnenlandse toeristische vakanties geregeld via de reiswereld waarbij vervoer en/of verblijf vooraf geregeld is.
Bron: CVO 2020

Offline boekingsinstanties (in %)



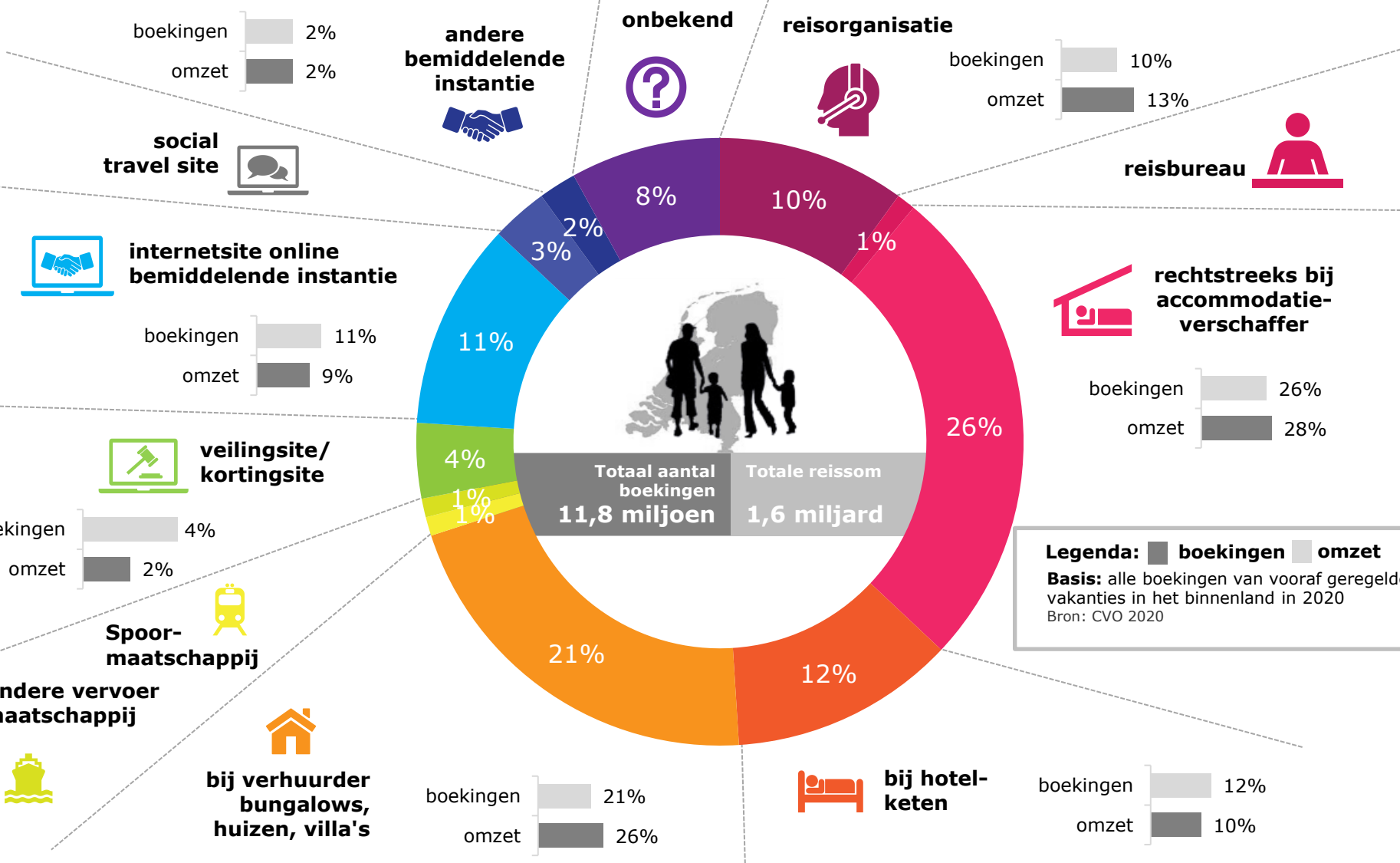
■ 2020

■ 2019

* 3% antwoordde 'weet niet' op de vraag m.b.t. boekingswijze
 ▪ Deze pagina toont alleen boekingsinstanties met een aandeel van 2% of hoger. De volledige lijst is terug te vinden in hoofdstuk 2 van het tabellenrapport

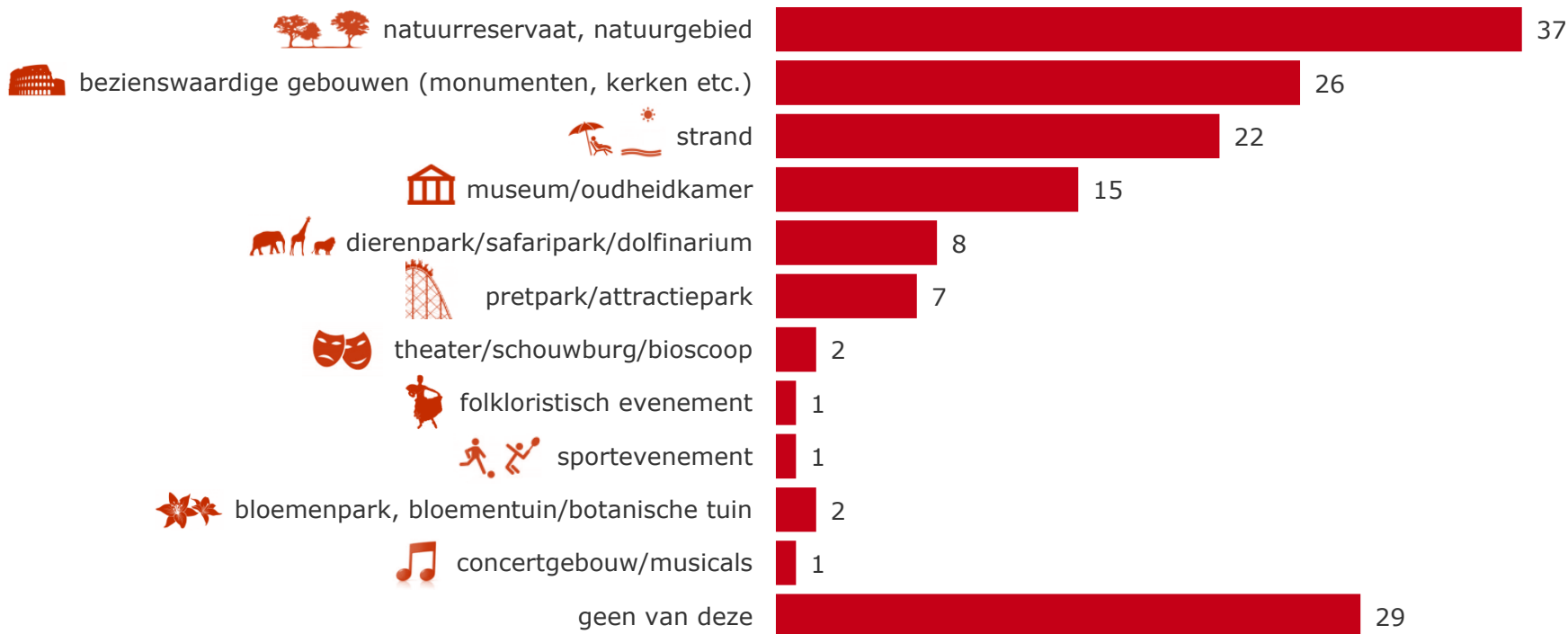


Hoe boekt de Nederlander zijn binnenlandse vakantie in 2020



Bezoek aan bezienswaardigheden e.d.

Natuurgebieden zijn net als voorgaande jaren de meest bezochte bezienswaardigheden tijdens vakanties in het binnenland. Wel is het aandeel binnenlandse vakantiegangers die een natuurgebieden hebben bezocht, gestegen van 29% naar 37%.

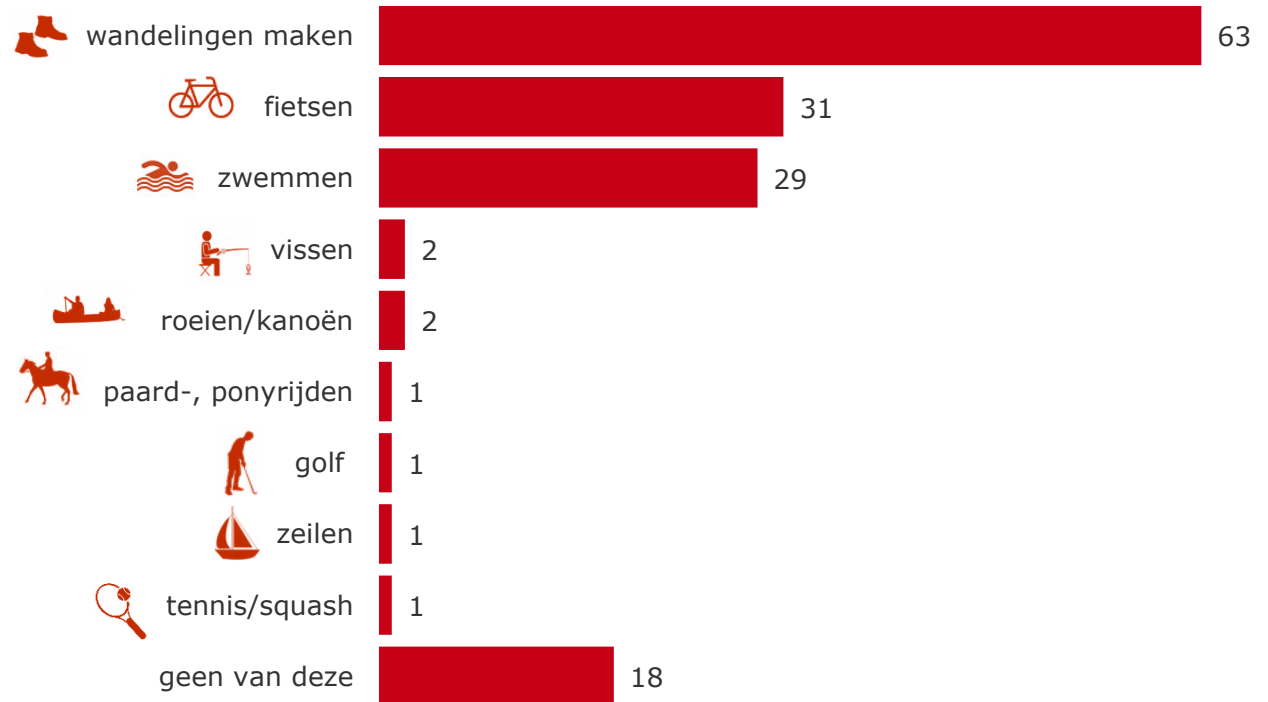


■ ondernomen activiteiten (aandeel vakanties 2020 in %)

Basis: binnenlandse toeristische vakanties
Bron: CVO 2020

Sportieve activiteiten

Wandelingen maken is net als voorgaande jaren verreweg de meest ondernomen sportieve activiteit tijdens binnenlandse vakanties.

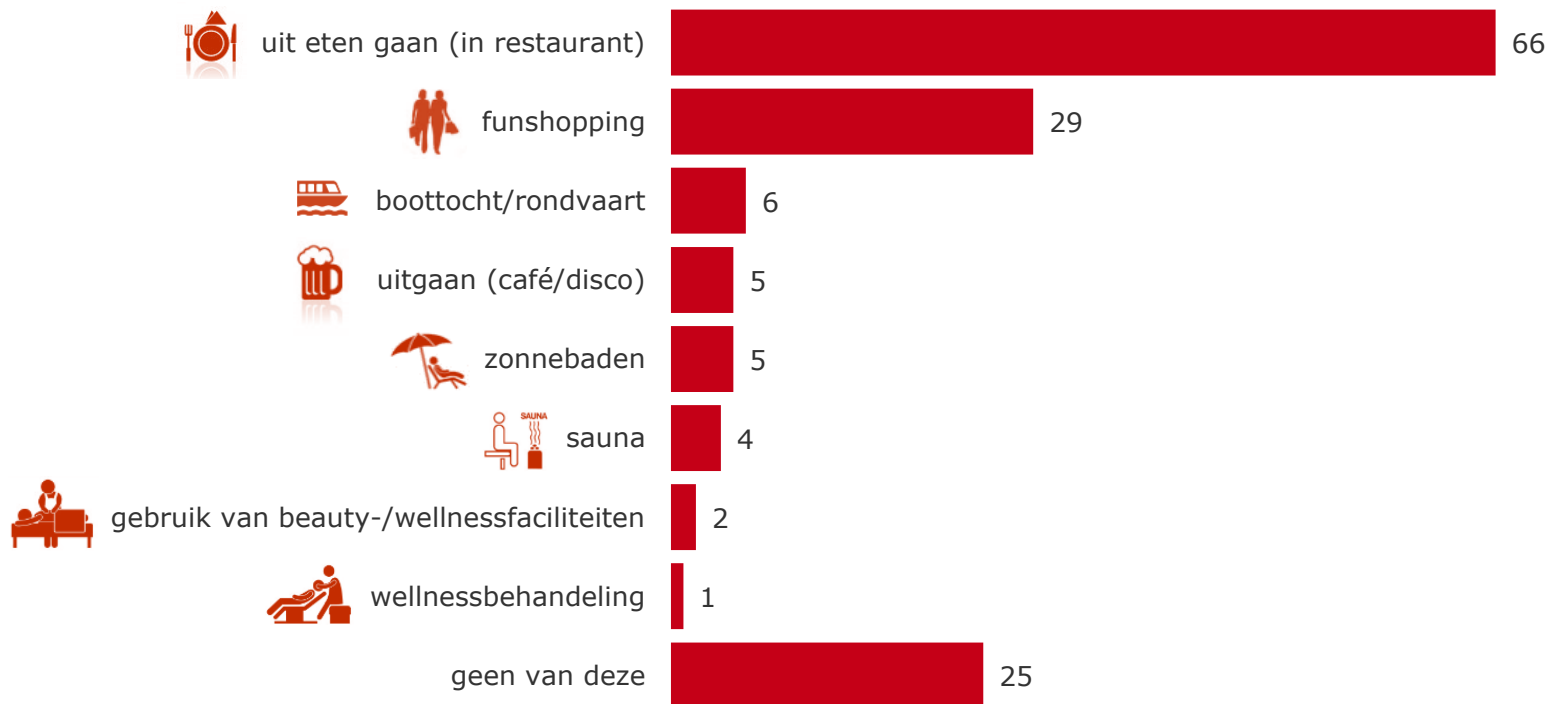


■ ondernomen activiteiten (aandeel vakanties 2020 in %)

Basis: binnenlandse toeristische vakanties
Bron: CVO 2020

Overige activiteiten*

Uit eten gaan en winkelen voor plezier (funshopping) zijn de meest ondernomen activiteiten in de categorie 'overig' tijdens vakanties in het binnenland. Dit is vergelijkbaar met voorgaande jaren.



■ ondernomen activiteiten (aandeel vakanties 2020 in %)

Basis: binnenlandse toeristische vakanties
Bron: CVO 2020

* Zie de voorgaande twee pagina's voor het bezoek aan bezienswaardigheden en sportieve activiteiten

Beoordeling vakanties in Nederland


Net als in 2019 worden binnenlandse vakanties gewaardeerd met een 8,3.



Basis: binnenlandse toeristische vakanties
Bron: CVO 2020

4

Vakanties in het buitenland



Samenvatting

De buitenlandse vakantiemarkt in één oogopslag.

In 2020 hebben Nederlanders:

11,7 miljoen buitenlandse vakanties ondernomen (waarvan 570.000 op een vaste standplaats)

voor in totaal **102 miljoen** overnachtingen.

Een buitenlandse vakantie duurde gemiddeld **8,7 nachten**.

vervoermiddel



54%



36%

profiel

Relatief veel Nederlanders uit de hogere sociale klassen en gezinnen zonder kinderen ondernemen vakanties in het buitenland

bestemming

1. Duitsland (2,6 miljoen vakanties)
2. Frankrijk (1,5 miljoen vakanties)
3. Oostenrijk (1,1 miljoen vakanties)

Intercontinentaal 10%

Middellandse Zee (excl. Frankrijk) 22%

Overig Europa 68%



organisatiegraad

pakketreis 14%

samengestelde reis 20%

alleen vervoer 11%

alleen verblijf georganiseerd 33%

alleen verblijf rechtstreeks 11%

op de bonnefooi 12%

accommodatie

hotel/motel 37%

bungalow/vakantiewoning 15%

Appartement 12%

Woning vrienden 12%

Camping 10%

boekingswijze

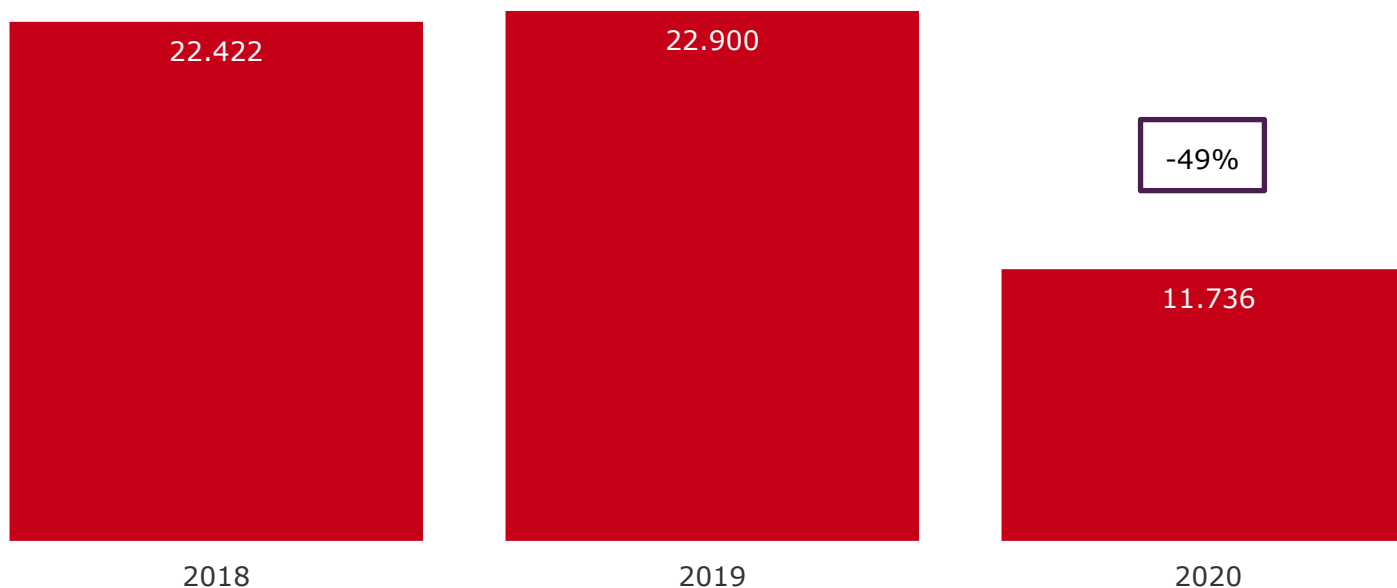


76% van de buitenlandse vakanties wordt online via een website geboekt

24% van de buitenlandse vakanties wordt op een andere wijze geboekt

Totaal aantal buitenlandse vakanties

De coronapandemie heeft grote invloed gehad op het internationaal reisverkeer. Als gevolg van reisrestricties en (inter)nationale maatregelen is het aantal buitenlandse vakanties in 2020 bijna gehalveerd in vergelijking met 2019.

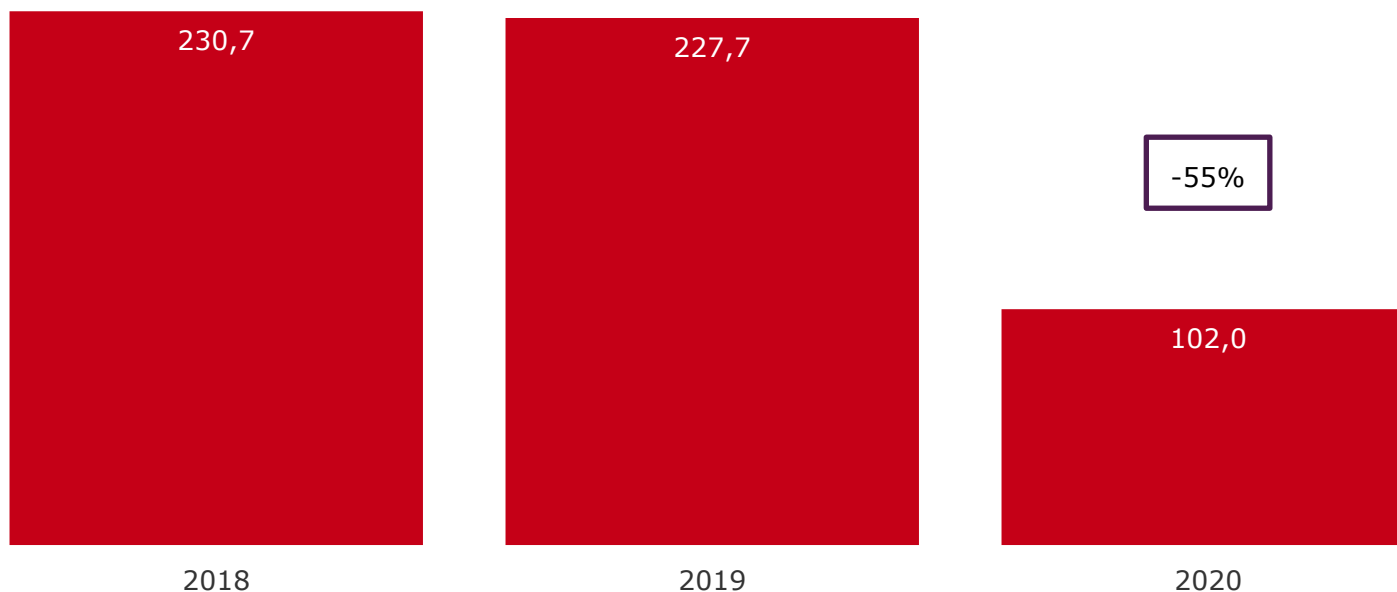


■ aantal vakanties (x 1.000)

Basis: buitenlandse vakanties
Bron: CVO 2020

Totaal aantal buitenlandse overnachtingen

Doordat er beduidend minder buitenlandse vakanties waren, is ook het aantal overnachtingen in het buitenland gedaald. Doordat een vakantie in het buitenland vaker een korte vakantie betrof, daalt het aantal overnachtingen harder dan het aantal vakanties.



■ aantal overnachtingen (x miljoen)

Basis: buitenlandse vakanties
Bron: CVO 2020

Verblijfsduur buitenlandse vakanties

Het aandeel korte vakanties in het buitenland is toegenomen. Waar voorheen bijna twee derde van de buitenlandse vakanties een lange vakantie betrof, is dit nu bij ruim de helft van de vakanties het geval. Als gevolg hiervan is de gemiddelde verblijfsduur met één dag gedaald naar 10 dagen (9 nachten).

	2018		2019		2020		+/-
	aantal vakanties x 1.000	%	aantal vakanties x 1.000	%	aantal vakanties x 1.000	%	2020/2019
kort (2-7 dagen)	8.526	38	8.913	39	5.218	44	-41%
lang (8+ dagen)	13.896	62	13.987	61	6.518	56	-53%
totaal	22.422	100	22.900	100	11.736	100	-49%
gemiddelde verblijfsduur (in dagen)	11		11		10		

Basis: buitenlandse vakanties
Bron: CVO 2020

Bestemming buitenlandse vakanties

Met name het aantal vakanties richting het Middellandse Zeegebied is zeer fors gedaald als gevolg van de coronapandemie. Omdat restricties binnen Europa niet voor alle landen even zwaar waren en Nederlanders dichterbij huis op vakantie gingen, laat de categorie 'overig Europa' in verhouding de kleinste daling zien.

	2018		2019		2020		+/-
	aantal vakanties x 1.000	%	aantal vakanties x 1.000	%	aantal vakanties x 1.000	%	2020/2019
Middellandse Zeegebied (excl. Frankrijk)	7.114	32	7.006	31	2.606	22	-63%
overig Europa	12.940	58	13.280	58	7.973	68	-40%
intercontinentaal	2.368	11	2.615	11	1.157	10	-56%
totaal	22.422	100	22.900	100	11,736	100	-49%

Basis: buitenlandse vakanties
Bron: CVO 2020

Top 10 bestemmingen

Doordat er gedurende het jaar voor verschillende landen reisrestricties van kracht waren, is de top 10 vakantiebestemmingen gewijzigd ten opzichte van voorgaande jaren. Het aantal vakanties naar bestemmingen rond het Middellandse Zeegebied is zeer fors gedaald (-63% gemiddeld). Doordat Oostenrijk lange tijd relatief goed bereikbaar en toegankelijk was, staat dit land nu in de top-3 vakantiebestemmingen.

	2018		2019		2020		+/-
	aantal vakanties x 1.000	%	aantal vakanties x 1.000	%	aantal vakanties x 1.000	%	2020/2019
1. Duitsland	3.757	17	3.711	16	2.561	22	-31%
2. Frankrijk	2.865	13	2.679	12	1.516	13	-43%
3. Oostenrijk	1.210	5	1.288	6	1.076	9	-16%
4. België	1.569	7	1.788	8	1.021	9	-43%
5. Spanje	2.667	12	2.593	11	995	8	-62%
6. Italië	1.460	5	1.327	6	522	4	-61%
7. Groot-Brittannië	1.046	5	1.109	5	495	4	-55%
8. Griekenland	881	4	914	4	263	2	-71%
9. Portugal	677	3	595	3	302	3	+49%
10. Turkije	621	3	717	3	159	1	-78%

Basis: buitenlandse vakanties
Bron: CVO 2020

Deze pagina toont de 10 belangrijkste buitenlandse vakantiebestemmingen. De volledige lijst is te vinden in hoofdstuk 3 van het tabellenrapport.

Top 10 bestemmingen naar vakantieduur

Doordat er gedurende het jaar voor verschillende landen reisrestricties van kracht waren, zijn er ook wijzigingen in de top 10 vakantiebestemmingen in relatie tot de vakantieduur. Spanje was jarenlang de nummer één bestemming voor een lange vakantie. Dit jaar zijn Frankrijk, Oostenrijk en Duitsland de populairste bestemming voor een lange vakantie.

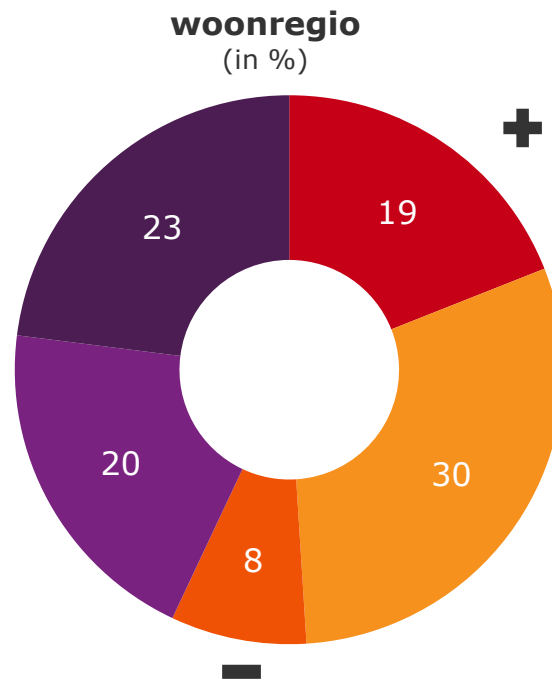
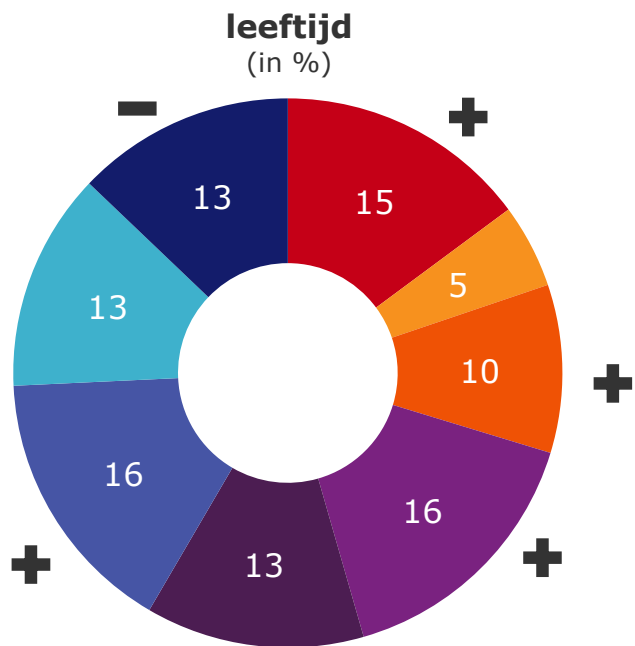
	kort (2-7 dagen)		lang (8+ dagen)		totaal 2020	
	aantal vakanties x 1.000	%	aantal vakanties x 1.000	%	aantal vakanties x 1.000	%
1. Duitsland	1.814	35	747	11	2.561	22
2. Frankrijk	538	10	978	15	1.516	13
3. Oostenrijk	245	5	830	13	1.076	9
4. België	818	16	204	3	1.021	9
5. Spanje	309	6	686	11	995	8
6. Italië	168	3	354	5	522	4
7. Groot-Brittannië	424	8	71	1	495	4
8. Portugal	115	2	187	3	302	3
9. Griekenland	33	1	230	4	263	2
10. Zwitserland	74	1	139	2	213	2

Basis: buitenlandse vakanties
Bron: CVO 2020

Deze pagina toont de vakantieduur van de 10 belangrijkste buitenlandse vakantiebestemmingen.
De volledige landenlijst is te vinden in hoofdstuk 3 van het tabellenrapport.

Profiel buitenlandse vakantiegangers (1)

Buitenlandse vakanties worden relatief gezien minder vaak ondernomen door 65-plussers. Nederlanders die in 2020 een buitenlandse vakantie ondernamen, kwamen relatief vaak uit een van de drie grote steden.



- 0-12
- 13-17
- 18-24
- 25-34
- 35-44
- 45-54
- 55-64
- 65+

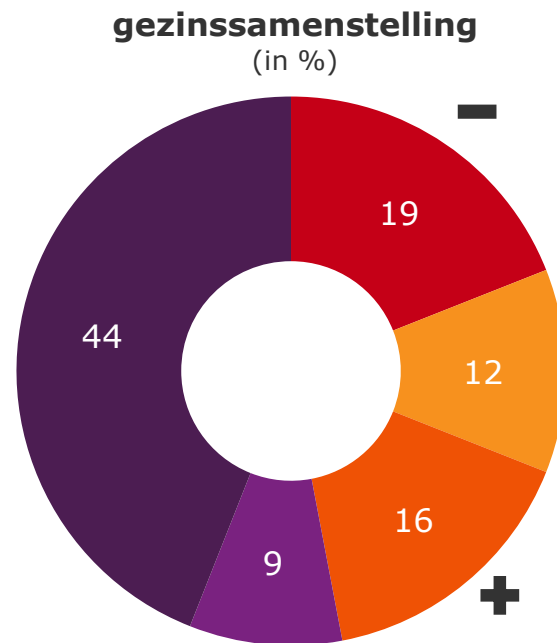
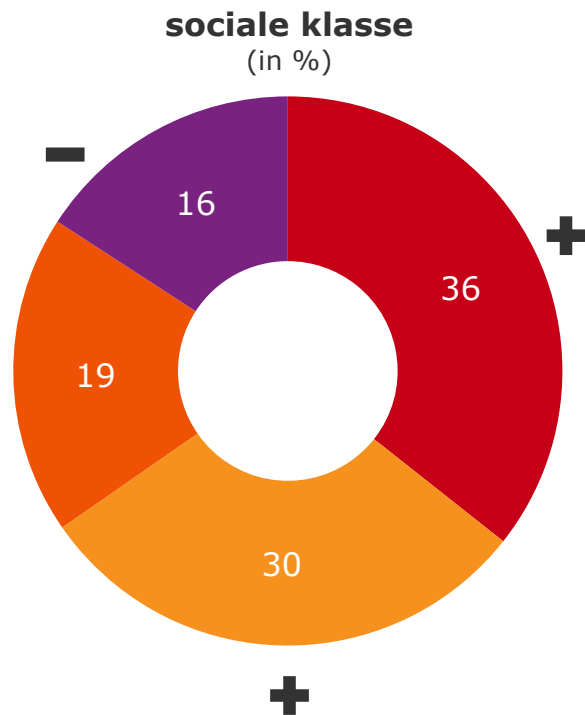
- drie grote steden
- rest west
- noord
- oost
- zuid

Basis: buitenlandse vakantiegangers
Bron: CVO 2020

Significante verschillen met de Nederlandse bevolking in het algemeen worden weergegeven met een + of -.

Profiel buitenlandse vakantiegangers (2)

Buitenlandse vakanties worden relatief veel door gezinnen met oudere kinderen (6-12 jaar) en Nederlanders uit de hogere sociale klassen ondernomen.



■ A

■ Bb

■ Bo

■ CD

■ alleenstaand

■ gezin jongste kind 6-12

■ gezin zonder kinderen

■ gezin jongste kind 0-5

■ gezin jongste kind 13-17

Basis: buitenlandse vakantiegangers
Bron: CVO 2020

Significante verschillen met de Nederlandse bevolking in het algemeen worden weergegeven met een + of -.

Vertrekperiode buitenlandse vakanties

Bijna twee op de vijf buitenlandse vakanties vond plaats in de laatste maanden van 2019. In april, mei en juni is nauwelijks gereisd. Het aandeel vakanties in de maanden juli en augustus was uiteindelijk in verhouding met voorgaande jaren.

	2018	2019	2020
	%	%	%
oktober (voorgaand jaar)	8	7	15
november (voorgaand jaar)	4	4	9
december (voorgaand jaar)	7	7	15
januari	4	4	8
februari	6	6	11
maart	5	6	4
april	7	8	0
mei	9	10	1
juni	10	9	3
juli	17	16	15
augustus	13	14	12
september	9	9	6
totaal	100	100	100

Basis: buitenlandse vakanties
Bron: CVO 2020

Vertrekperiode naar vakantieduur

Korte vakanties werden relatief vaak ondernomen van oktober t/m december en in maart, lange vakanties bovengemiddeld veel in juli en augustus.

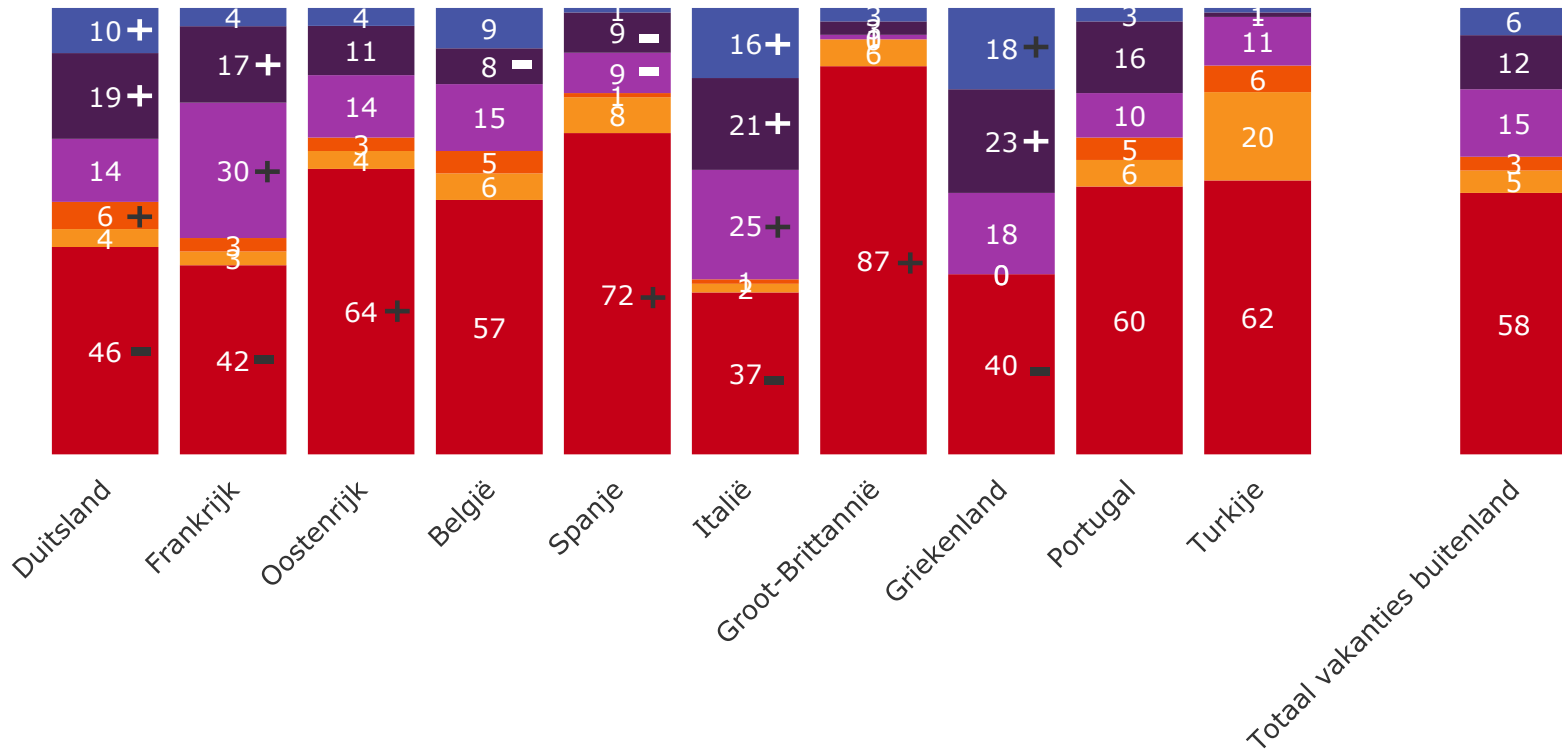
	kort (2-7 dagen) %	lang (8+ dagen) %	totaal 2020 %
oktober 2019	17 +	13 -	15
november 2019	12 +	7 -	9
december 2019	19 +	11 -	15
januari 2020	8	8	8
februari 2020	10	12	11
maart 2020	6 +	3 -	4
april 2020	0	0	0
mei 2020	1 +	0 -	1
juni 2020	4	3	3
juli 2020	7 -	21 +	15
augustus 2020	8 -	16 +	12
september 2020	7	6	6
totaal	100	100	100

Basis: buitenlandse vakanties
Bron: CVO 2020

Significante verschillen met alle buitenlandse vakanties worden weergegeven met een + of -.

Vertrekperiode naar bestemming

Frankrijk, Italië en Griekenland zijn nog altijd typische hoogseizoenbestemmingen. Duitsland, Oostenrijk maar ook Frankrijk worden veel bezocht in het winterseizoen (o.a. voor wintersport), evenals België, Groot-Brittannië en Portugal.



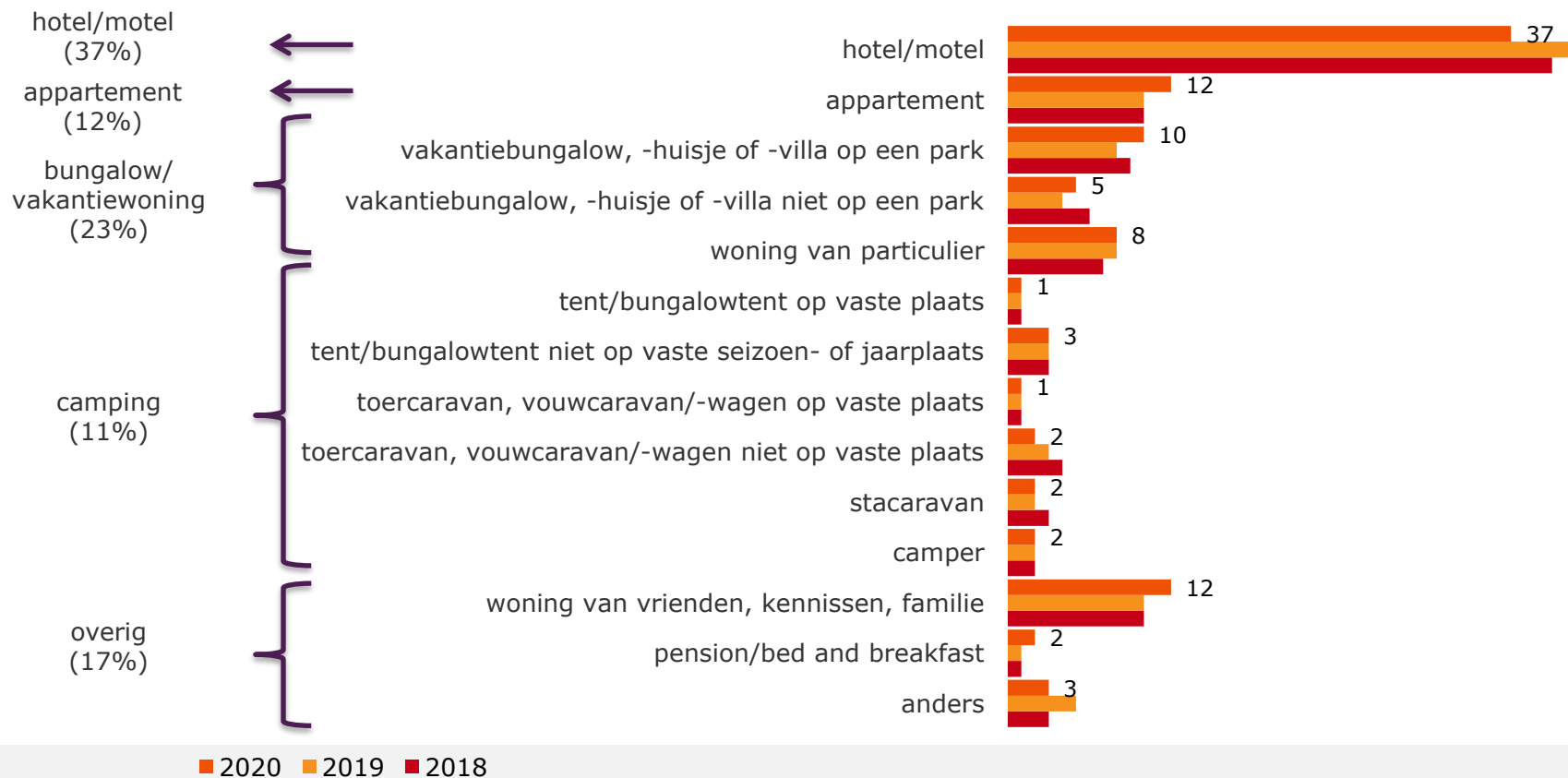
■ oktober t/m februari
 ■ maart t/m mei
 ■ juni
 ■ juli
 ■ augustus
 ■ september

Basis: buitenlandse vakanties
Bron: CVO 2020

Significante verschillen met alle buitenlandse vakanties worden weergegeven met een + of -.

Accommodatie buitenlandse vakanties

Met name het aantal vakanties in accommodaties waarbij mensen op grotere schaal bij elkaar komen of van gezamenlijk sanitair gebruik maken, zoals hotels en campings, zijn gedaald. Desondanks blijven hotels en motels de populairste accommodatietypen.



Basis: buitenlandse vakanties
Bron: CVO 2020

Accommodatie naar vakantieduur

Hotels zijn populair voor zowel korte als lange vakanties. Bungalowparken/vakantiewoningen, campings en appartementen zijn vooral populair voor lange vakanties.

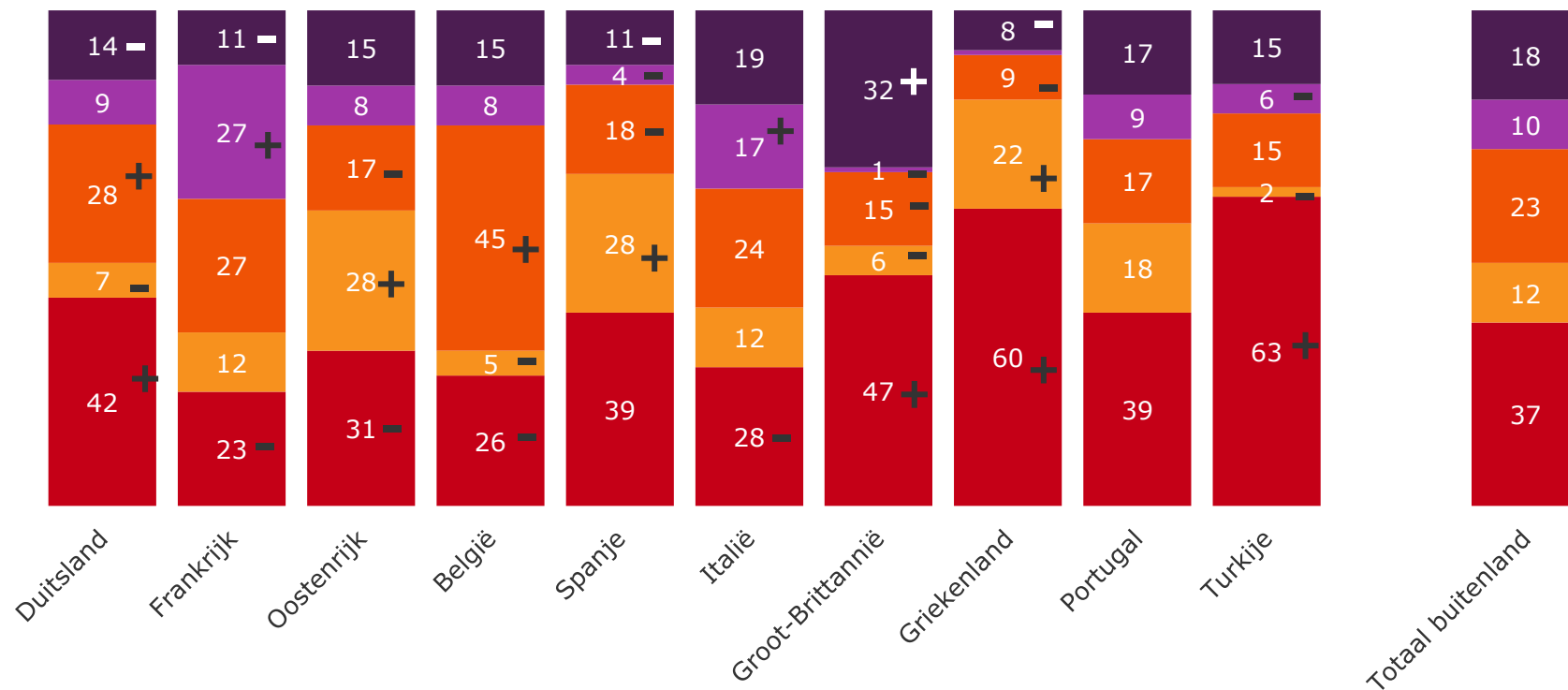
	kort (2-7 dagen)		lang (8+ dagen)		totaal 2020	
	aantal vakanties x 1.000	%	aantal vakanties x 1.000	%	aantal vakanties x 1.000	%
hotel/motel	2.469	47	1.914	29	4.382	37
appartement	461	9	950	15	1.411	12
bungalow/vakantiewoning	1.051	20	1.674	26	2.725	23
camping	212	4	918	14	1.130	10
overig	1.024	20	1.063	16	2.087	18
totaal	5.218	100	6.518	100	11.736	100

Basis: buitenlandse vakanties
Bron: CVO 2020

- Meer informatie over het type bungalow, kampeermiddel en overige accommodaties is terug te vinden in hoofdstuk 3 van het bijgeleverde tabellenrapport.
- Zie vorige pagina voor de type accommodaties die onder de categorieën 'bungalow/vakantiewoning', 'camping' en 'overig' vallen.

Accommodatie naar bestemming

Bij vakanties in Duitsland en België kiest men relatief vaak voor een bungalow. Kamperen is populair in Frankrijk en Italië. Opvallend is het hoge aandeel 'anders' voor Groot-Brittannië. Dit betreft verblijf bij familie, vrienden, maar ook in een groepsaccommodatie of op een zeevaart.



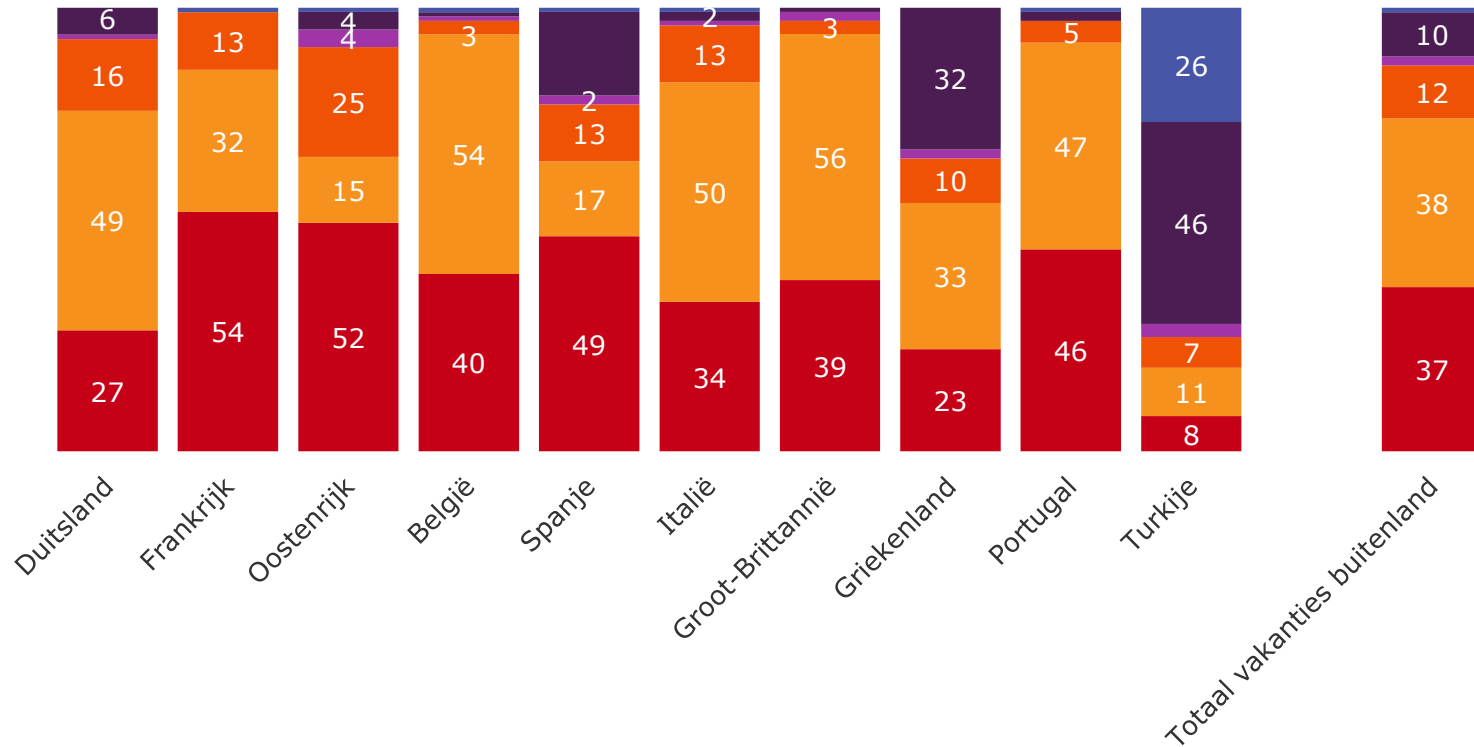
■ hotel/motel ■ appartement ■ bungalow/vakantiewoning (incl. woning particulier) ■ camping ■ overig

Basis: buitenlandse vakanties
Bron: CVO 2020

Significante verschillen met alle buitenlandse vakanties worden weergegeven met een + of -.

Mate van verzorging

Turkije blijft een belangrijk land voor all-inclusive vakanties. Over het algemeen wordt vooral logies & ontbijt geboekt. Dit geldt vooral voor vakanties richting de buurlanden en Groot-Brittannië en Italië.



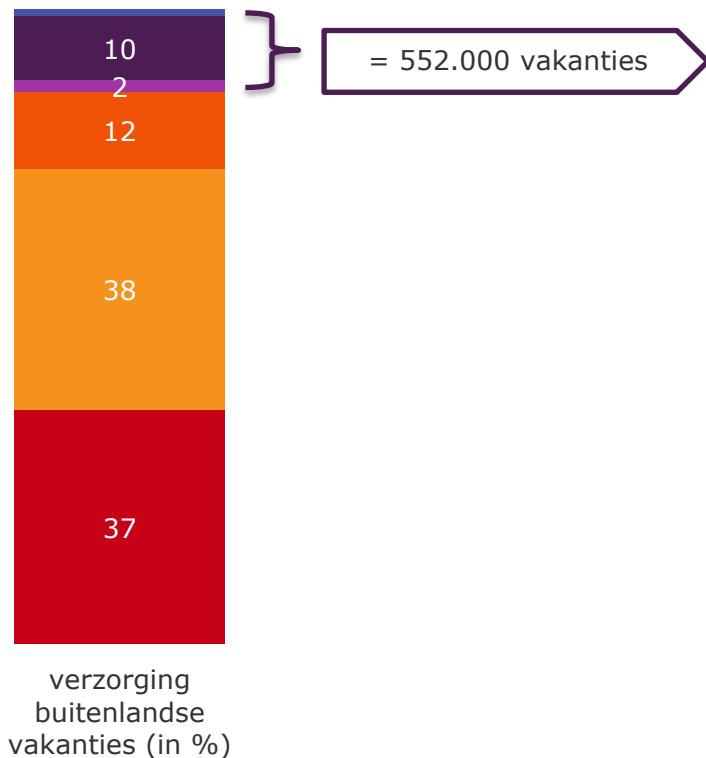
Totaal vakanties 2020:

alleen logies	logies & ontbijt	halfpension	volpension	all-inclusive	onbekend
↓	↓	↓	↓	↓	↓
2.120.000	2.139.000	711.000	101.000	552.000	71.000

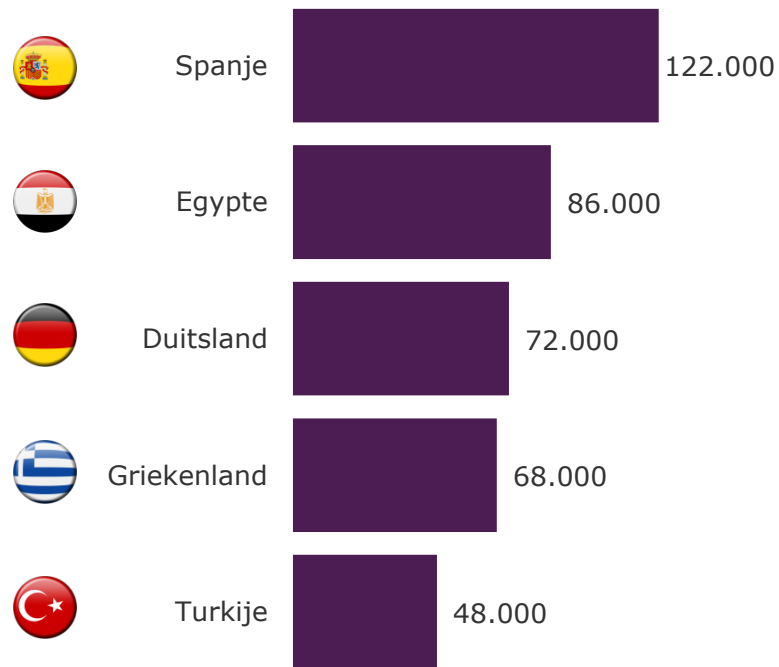
Basis: buitenlandse toeristische vakanties in een hotel/ motel of appartement waarbij het verblijf voor vertrek is geregeld
Bron: CVO 2020

All-inclusive vakanties

Van de ruim een half miljoen all-inclusive vakanties in 2020 kwam ruim één derde voor rekening van Spanje en Turkije. Vorig jaar waren deze landen nog goed voor de ruim de helft van de all-inclusive vakanties.



Meest populaire all-inclusive bestemmingen



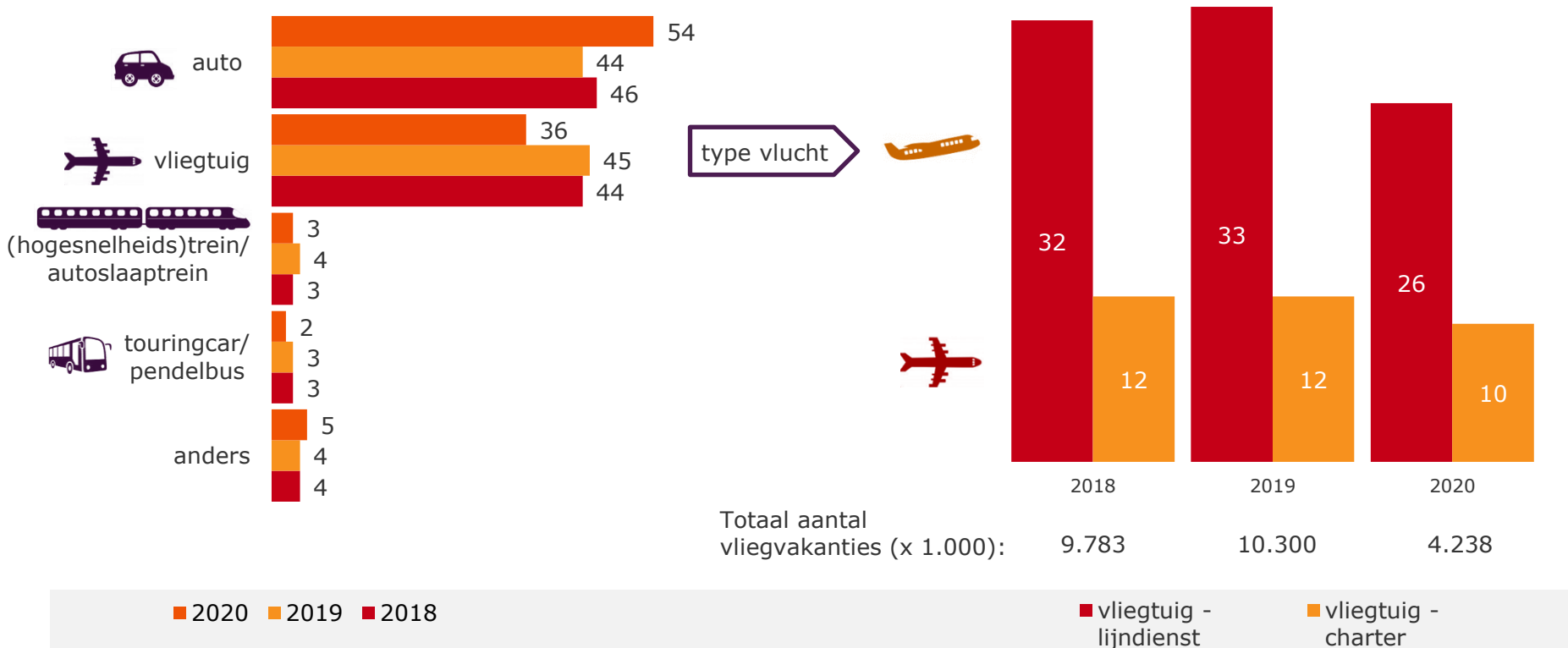
- logies
- logies + ontbijt
- halfpension
- volpension
- all-inclusive
- onbekend

■ aantal all-inclusive vakanties in 2020

Basis: buitenlandse toeristische vakanties in een hotel/ motel of appartement waarbij het verblijf voor vertrek is geregeld
Bron: CVO 2020

Vervoermiddel buitenlandse vakanties

De coronapandemie heeft niet alleen invloed gehad op het aantal vakanties, maar ook op de keuze voor het vervoermiddel. Met name vliegtrips en reizen met georganiseerd en/of openbaar vervoer waren niet altijd mogelijk waardoor het aandeel autovakanties is toegenomen. Daarnaast heeft de corona-uitbraak ook invloed op de houding van reizigers ten aanzien van deze vervoermiddelen.

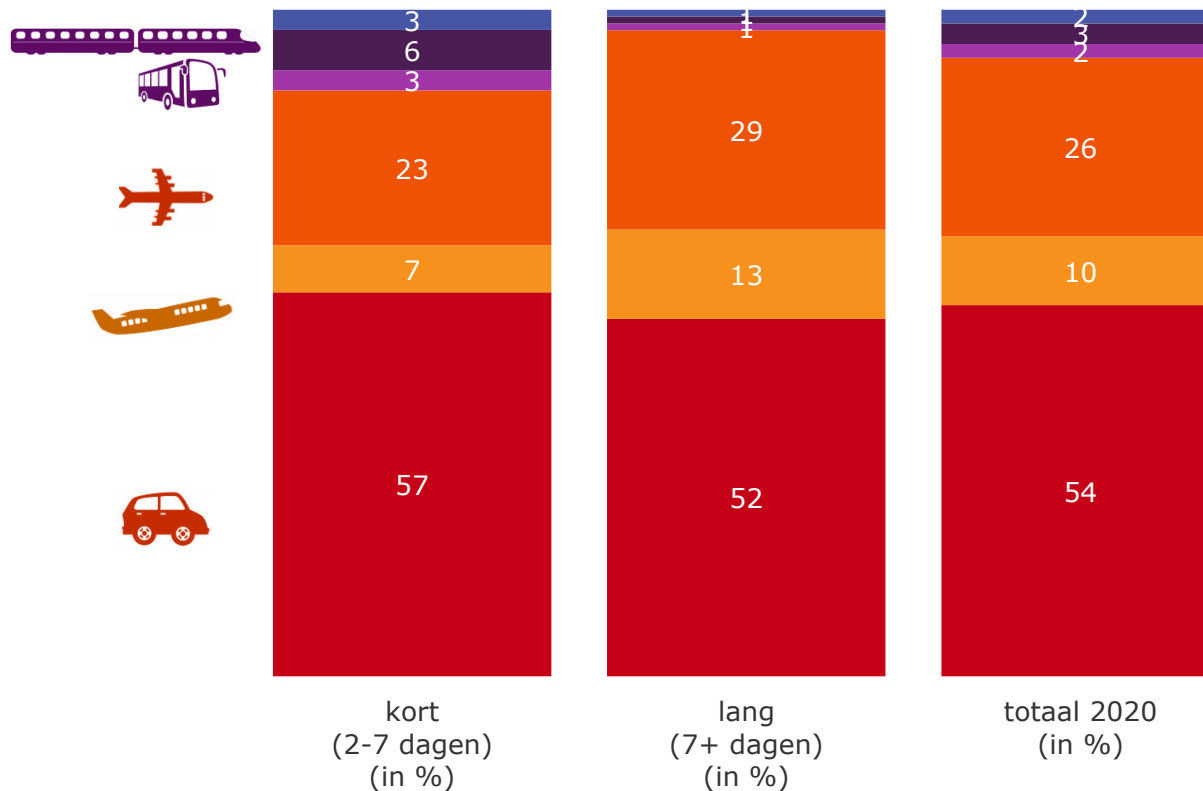


Basis: buitenlandse vakanties
Bron: CVO 2020

In de figuur wordt van alle buitenlandse vakanties aangegeven met welk vervoermiddel men naar en van de bestemming heeft gereisd. Indien er sprake was van meer dan één vervoermiddel gedurende een bepaalde vakantie, dan is het vervoermiddel geregistreerd waarmee men de langste afstand heeft afgelegd.

Vervoermiddel naar vakantieduur

De verschillen zijn kleiner dan in voorgaande jaren, toch worden langere vakanties nog altijd vaker met vliegtuig ondernomen en kortere vakanties vaker met de auto.




- auto
- vliegtuig - lijndienst
- (hogesnelheids)trein/ autoslaaptrein
- vliegtuig - charter
- touringcar/ pendelbus
- overig

Basis: buitenlandse vakanties
Bron: CVO 2020

Luchthaven van vertrek bij buitenlandse vliegvakanties

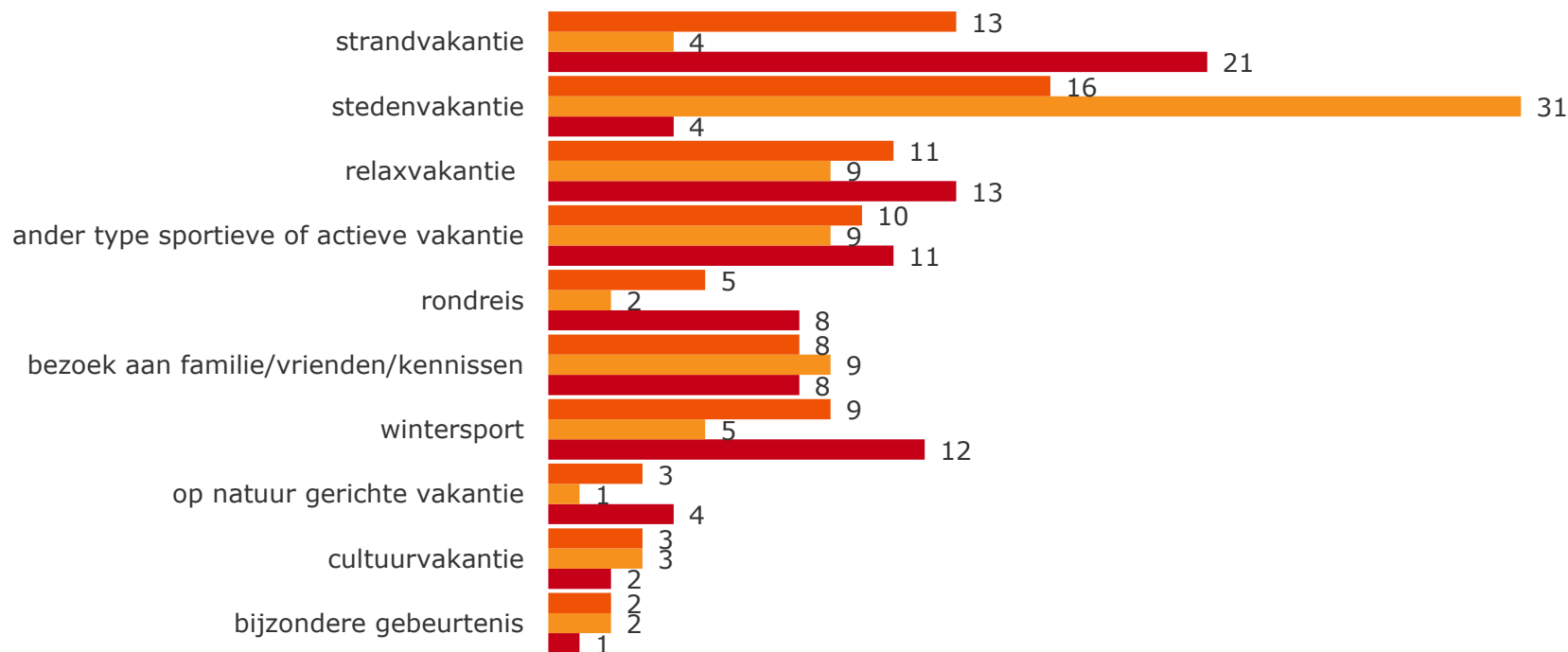
Schiphol blijft de belangrijkste luchthaven van vertrek voor een buitenlandse vakantie. Het aandeel van Rotterdam/The Hague Airport is gedaald.

	2018	2019	2020
	%	%	%
 Schiphol	70	70	72
 Eindhoven	12	12	14
 Rotterdam/The Hague	6	5	4
 Maastricht	1	2	1
 Groningen	1	1	0
 Düsseldorf	3	3	3
 Airport Weeze	2	1	1
 Brussel International Airport (Zaventem)	2	3	2
 Charleroi (Brussel Zuid)	1	1	1
overig	2	2	2
totaal	100	100	100

Basis: buitenlandse vakanties met vliegtuig
Bron: CVO 2020

Vakantietypen buitenlandse vakanties naar vakantieduur

Stedenvakanties zijn vooral kort van duur, terwijl Nederlanders vaker langer de tijd nemen voor relaxvakanties, strandvakanties, rondreizen of (winter)sportvakantie.



■ totaal 2020 ■ kort (2-7 dagen) ■ lang (8+ dagen) (in %)

Basis: buitenlandse toeristische vakanties
Bron: CVO 2020

In de figuur worden de tien belangrijkste vakantietyper getoond. Een complete lijst is terug te vinden in hoofdstuk 3 van het tabellenrapport.


Top 3 vakantietypen per bestemming


 Duitsland	%
Stedenvakantie	18
Relax vakantie	16
Andere actieve vakantie	16

 Frankrijk	%
Relax vakantie	20
Vakantie met vrienden	12
Bezoek attractiepark	11

 Oostenrijk	%
Wintersport	60
Andere actieve vakantie	15
Vakantie met vrienden	5

 België	%
Stedenvakantie	23
Relax vakantie	21
Vakantie met vrienden	11


 Spanje	%
strandvakantie	44
stedenvakantie	15
Relax vakantie	10

 Italië	%
Stedenvakantie	20
Strandvakantie	18
Relax vakantie	14

 Groot-Brittannië	%
Stedenvakantie	53
Bezoek familie/vrienden	15
Kerstmarkt	7

 Griekenland	%
Strandvakantie	74
Stedenvakantie	7
Relax vakantie	5

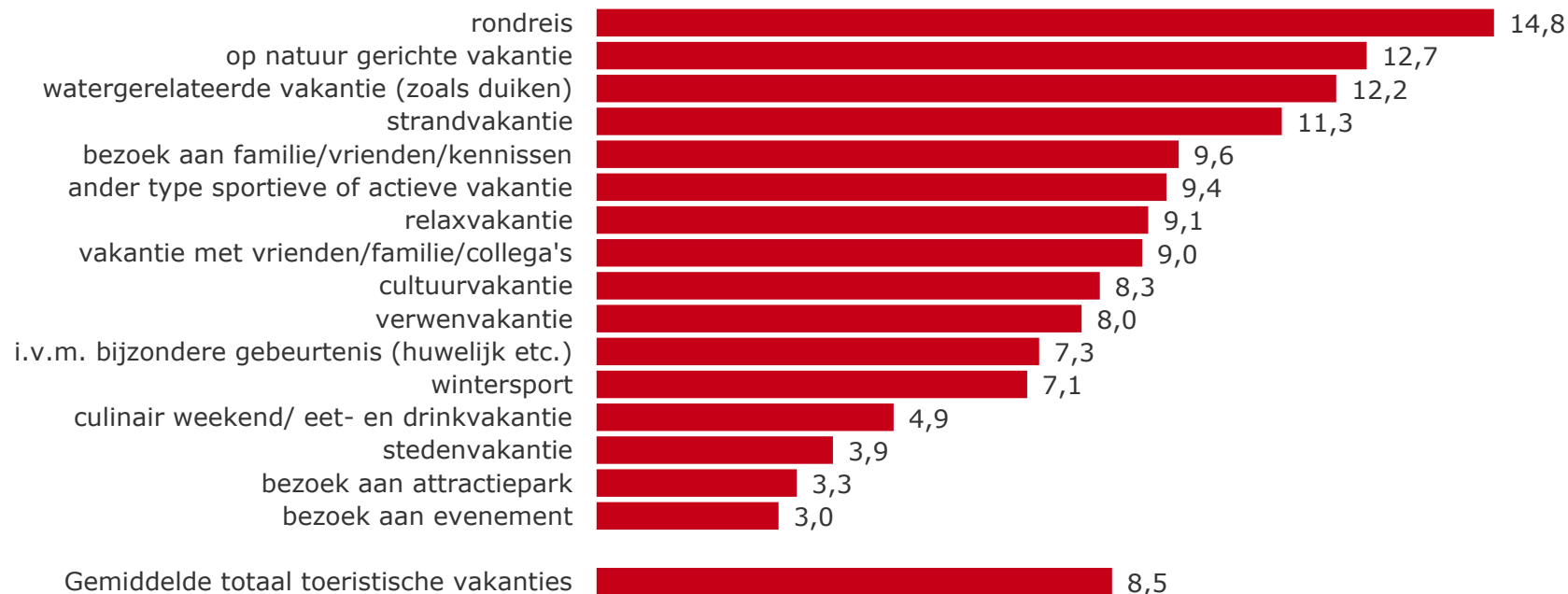
 Portugal	%
Strandvakantie	24
Stedenvakantie	21
Relax vakantie	16

 Turkije	%
Strandvakantie	32
Cultuur	18
Andere actieve vakantie	13

Basis: buitenlandse toeristische vakanties
Bron: CVO 2020

Vakantietypen naar gemiddelde vakantieduur

De vakantieduur is voor alle typen vakanties gedaald. Rondreizen hebben nog altijd veruit de langste vakantieduur.

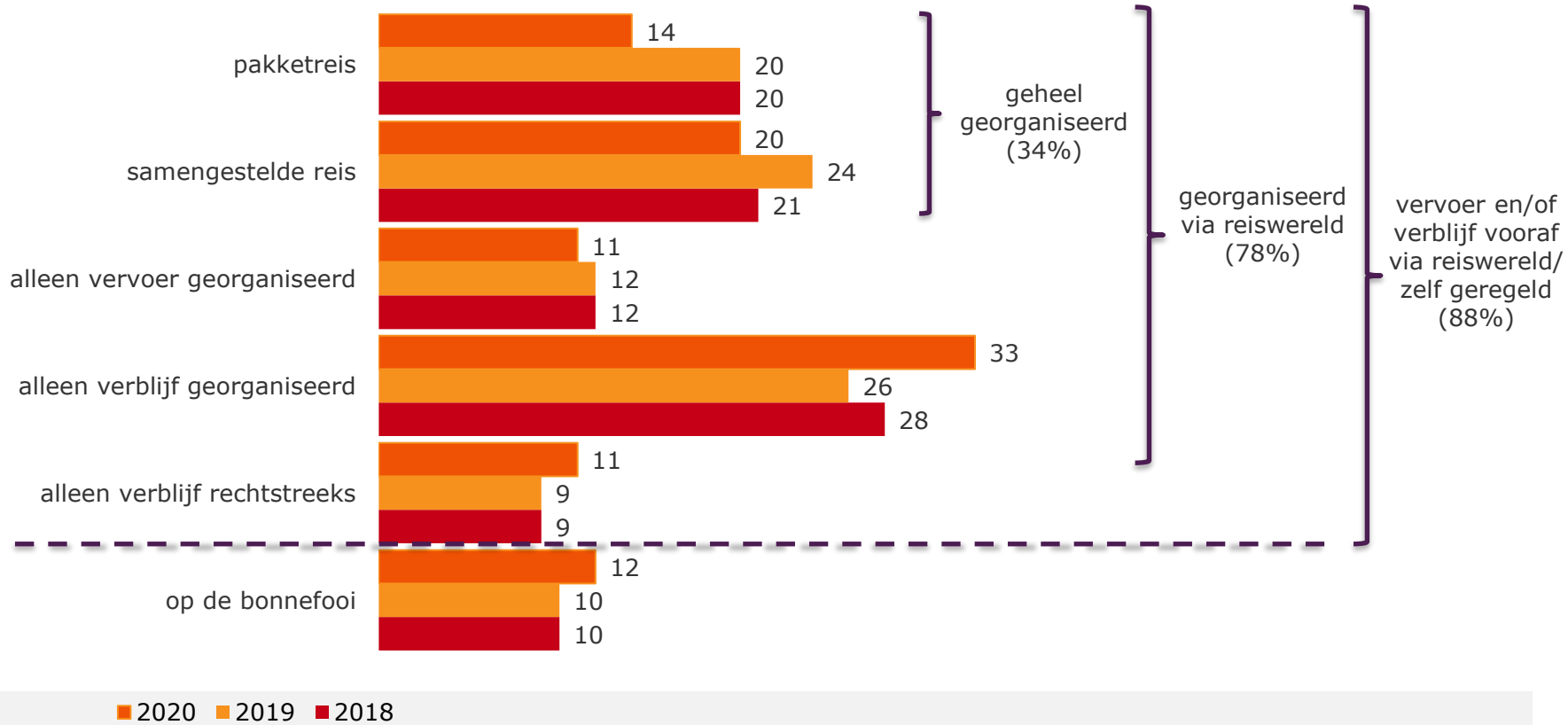


■ gemiddeld aantal nachten 2020

Basis: buitenlandse toeristische vakanties
Bron: CVO 2020

Organisatiegraad

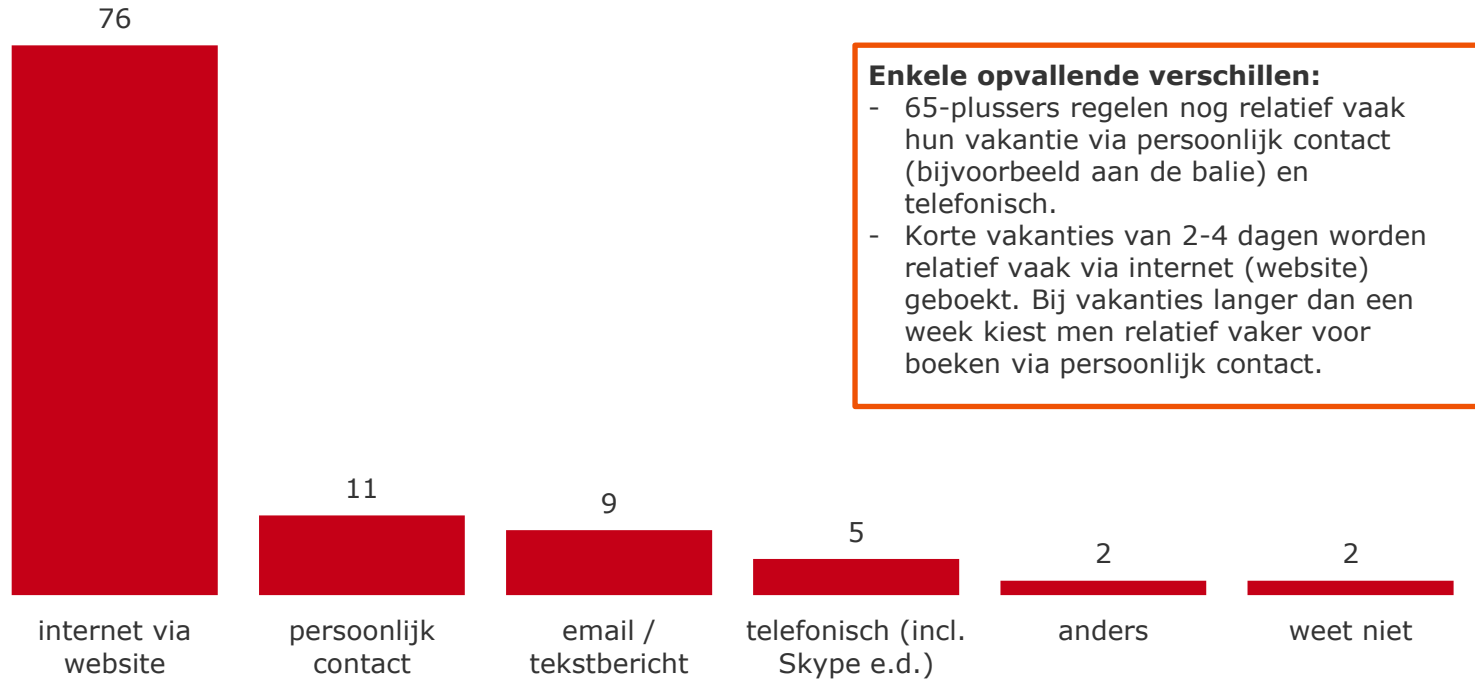
Het aandeel pakketreizen is fors gedaald als gevolg van de corona-uitbraak. Het aantal vakanties waarbij alleen het verblijf wordt geboekt, is juist toegenomen.



Basis: buitenlandse toeristische vakanties
Bron: CVO 2020

De markt van vooraf geregelde vakanties: boekingswijze

Ruim driekwart van de vooraf geregelde vakanties wordt geboekt via een website op internet.



Basis: buitenlandse toeristische vakanties waarvan de boekingswijze bekend is
Bron: CVO 2020

Trendbreuk i.v.m. nieuwe indeling antwoordmogelijkheden

Een analyse van boekingswijze naar vakantiekenmerken zoals bestemming, vakantieduur, vervoermiddel en organisatiegraad is terug te vinden in hoofdstuk 3 van het tabellenrapport.

Boekingsinstantie pakketreis

Buitenlandse pakketreizen worden met name online via websites van reisorganisaties geboekt.

Totaal toeristische vakanties
buitenland 2020: 11.166.000



Pakketreis 14% =
1.570.000 vakanties

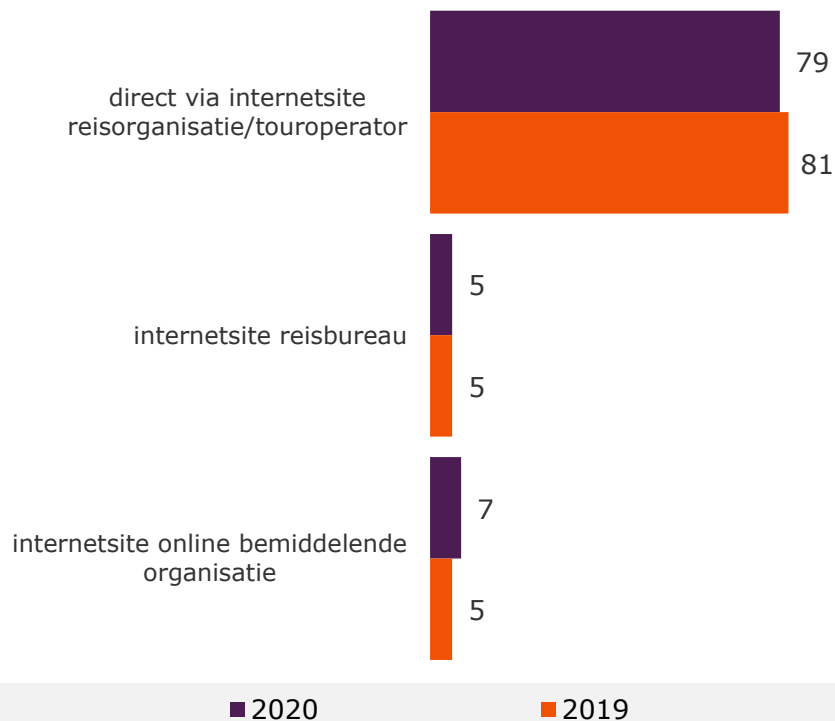


74% geboekt via
internet/ e-mail

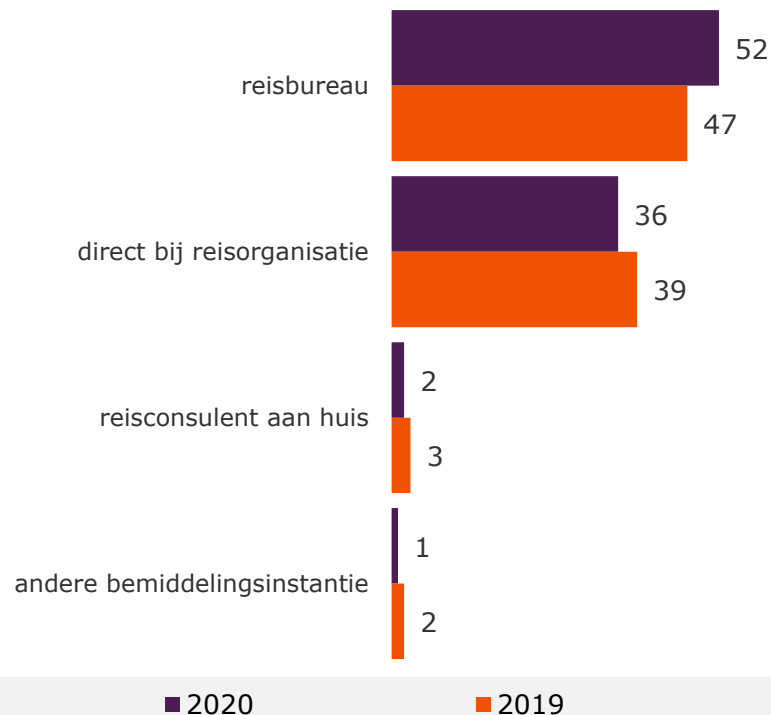
&

26% geboekt op
andere wijze

Boekingsinstantie via internet (in %)



Boekingsinstantie op andere wijze (in %)



Basis: vooraf geregelde buitenlandse toeristische pakketreis vakanties
Bron: CVO 2020

In de figuren op deze en de volgende pagina's zijn enkel boekingsinstanties met een aandeel van 2% of hoger in 2019 opgenomen. Zie voor de complete lijst met boekingsinstanties de tabellenset.



Boekingsinstantie samengestelde reis

Toename boekingen samengestelde reizen via o.a. website luchtvaartmaatschappij en social travel sites.

Totaal toeristische vakanties
buitenland 2020: 11.166.000



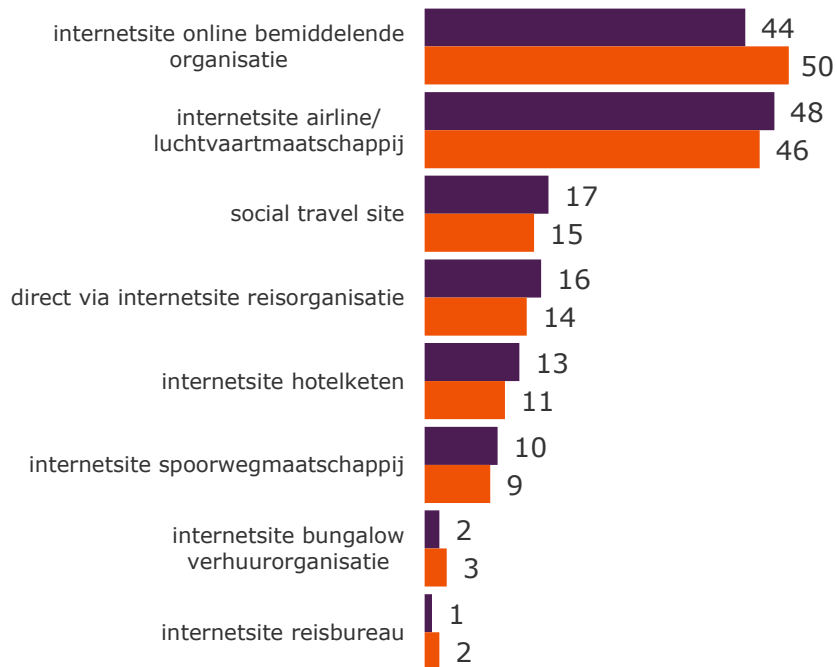
Samengestelde reis 20% =
2.262.000 vakanties



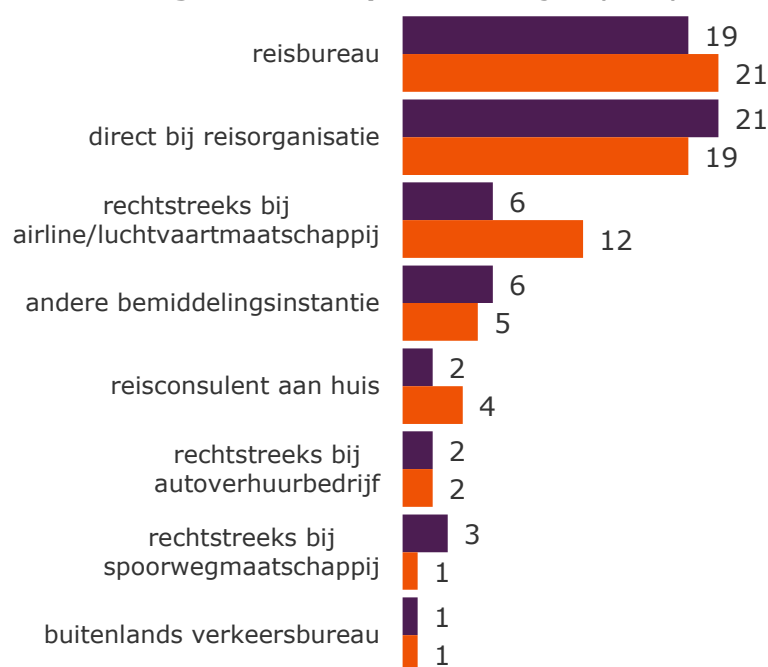
96% geboekt via
internet/ e-mail

& 4% geboekt op andere
wijze*

Boekingsinstantie via internet (in %)



Boekingsinstantie op andere wijze (in %)



■ 2020

■ 2019

■ 2020

■ 2019

Basis: vooraf geregelde buitenlandse toeristische 'samengestelde reis' vakanties
Bron: CVO 2020

*Let op: een samengestelde reis bestaat uit een vervoers- en accommodatiecomponent. Voor een vakantie kan daarom zowel online als offline een boeking plaatsvinden. De som van online en offline kan daarom meer dan 100% bedragen.



Boekingsinstantie vervoer

Luchtvaartmaatschappij dominant online boekingskanaal voor vervoer buitenlandse vakantie.

Totaal toeristische vakanties
buitenland 2020: 11.166.000



Alleen vervoer georganiseerd
11% = 1.188.000 vakanties

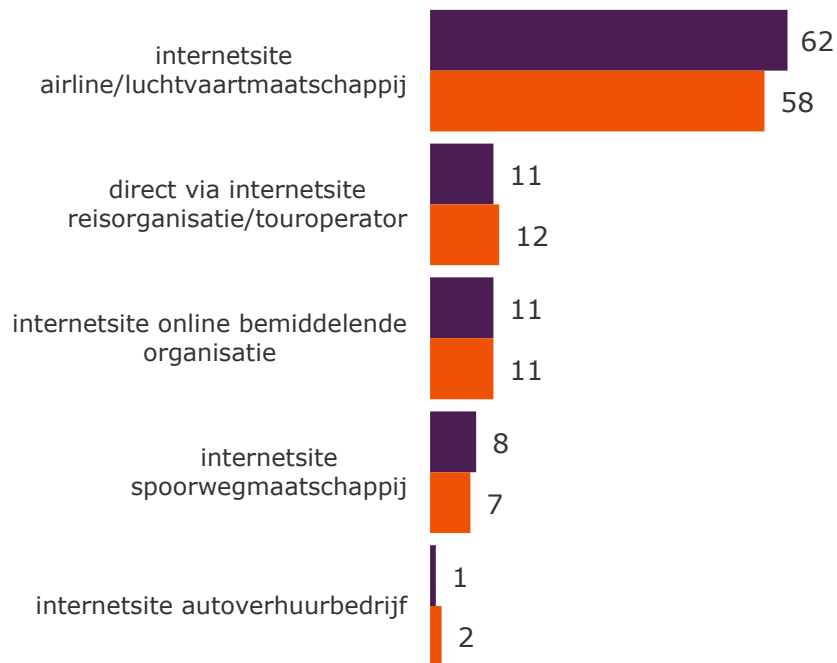


79% geboekt via
internet/ e-mail

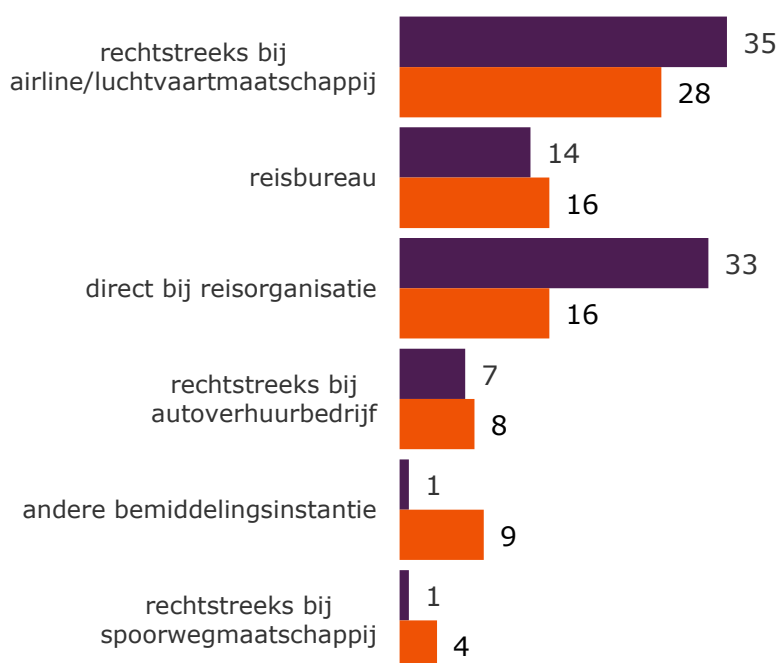


21% geboekt op
andere wijze

Boekingsinstantie via internet (in %)



Boekingsinstantie op andere wijze (in %)



■ 2020

■ 2019

■ 2020

■ 2019

Basis: buitenlandse toeristische vakanties waarvan alleen het vervoer georganiseerd is
Bron: CVO 2020

In de figuren op deze en de volgende pagina's zijn enkel boekingsinstanties met een aandeel van 2% of hoger in 2019 opgenomen. Zie voor de complete lijst met boekingsinstanties de tabellenset.



Boekingsinstantie verblijf

Internet veel gebruikt als boekingsmethode indien alleen het verblijf georganiseerd is.
Boeking verlopen vooral via online bemiddelende organisaties.

Totaal toeristische vakanties
buitenland 2020: 11.166.000



Alleen verblijf georganiseerd
33% = 3.659.000 vakanties

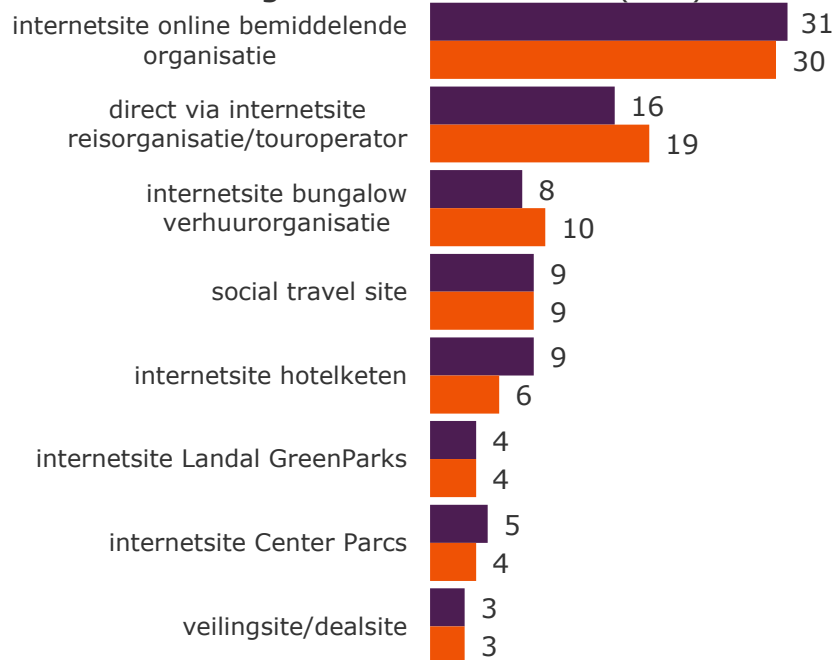


91% geboekt via
internet/ e-mail

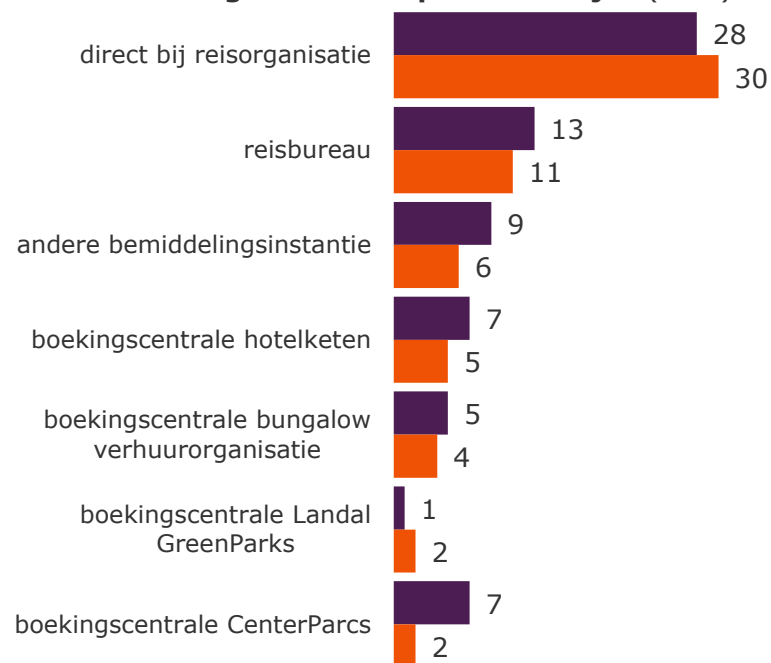


8% geboekt op andere
wijze

Boekingsinstantie via internet (in %)



Boekingsinstantie op andere wijze (in %)



■ 2020

■ 2019

■ 2020

■ 2019

Basis: buitenlandse toeristische vakanties waarvan alleen het verblijf georganiseerd is
Bron: CVO 2020
* Trendbreuk i.v.m. verbreding populatie

In de figuren op deze en de volgende pagina's zijn enkel boekingsinstanties met een aandeel van 2% of hoger in 2019 opgenomen. Zie voor de complete lijst met boekingsinstanties de tabellenset.



Boekingsinstantie totaal via reiswereld

Reisorganisatie/touroperator houdt sterke positie bij georganiseerde vakanties.

Totaal toeristische vakanties
buitenland 2020: 11.166.000



Totaal via reiswereld 78% =
8.679.000 vakanties



88% geboekt via
internet/ e-mail

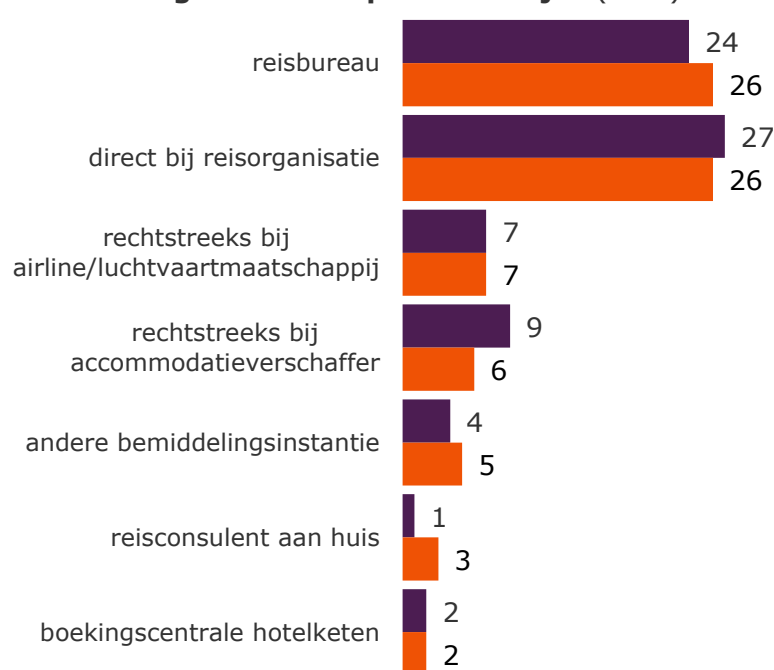


12% geboekt op
andere wijze*

Boekingsinstantie via internet (in %)



Boekingsinstantie op andere wijze (in %)



■ 2020

■ 2019

■ 2020

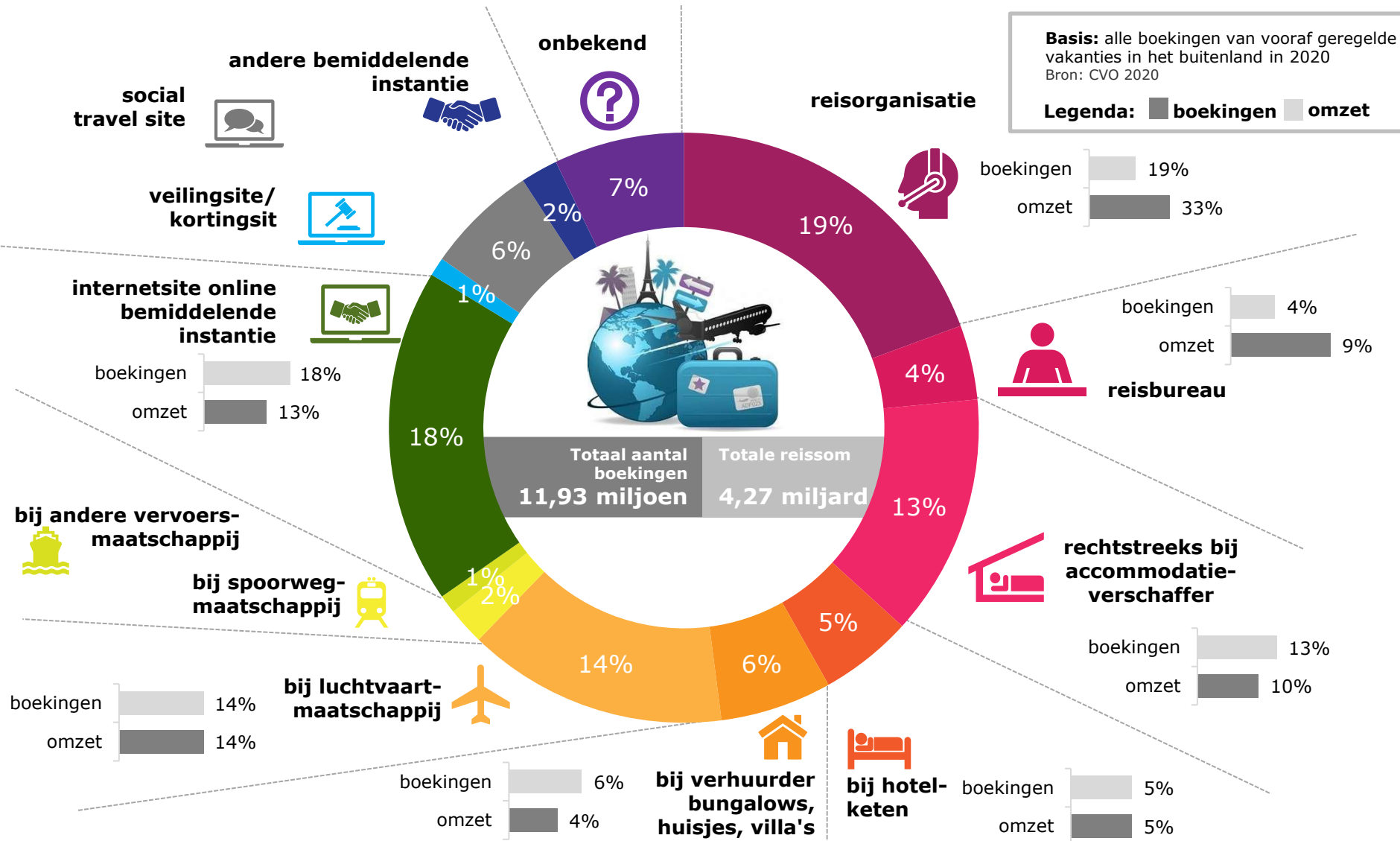
■ 2019

Basis: buitenlandse toeristische vakanties geregeld via de reiswereld
Bron: CVO 2020

*Let op: een samengestelde reis bestaat uit een vervoers- en accommodatiecomponent. Voor een vakantie kan daarom zowel online als offline een boeking plaatsvinden. De som van online en offline kan daarom meer dan 100% bedragen.













Hoe boekt de Nederlander zijn buitenlandse vakantie in 2020



Bezienswaardigheden en activiteiten naar bestemming











Het bezoeken van bezienswaardige gebouwen of een natuurgebied zijn over het algemeen de belangrijkste activiteit tijdens een vakantie. Voor Spanje, Griekenland, Portugal en Turkije zijn het strand ook populair.

	 DE	 FR	 AT	 BE	 ES	 IT	 GB	 GR	 PT	 TR	Totaal vakanties
	%	%	%	%	%	%	%	%	%	%	%
bezienswaardige gebouwen	48	49	24	40	47	68	60	56	63	48	48
natuurreservaat, natuurgebied	29	38	34	27	35	38	18	39	40	34	36
strand	3	25	2	9	69	31	4	79	60	53	25
museum/oudheidkamer	16	15	10	18	15	29	34	19	15	30	19
pret-/attractiepark	9	18	5	3	4	6	2	3	4	8	7
dierenpark/safari-park/dolfinarium	8	5	5	6	7	0	2	6	2	0	7
bloemenpark, bloementuin	3	3	2	2	8	7	2	9	13	1	5
folkloristisch evenement	4	2	2	3	4	2	3	2	4	2	4
sportevenement	2	2	8	2	5	2	12	2	2	2	4
theater/schouwburg/bioscoop	1	1	1	2	2	1	12	5	0	7	4
concertgebouw/musicals	1	0	2	1	1	1	13	0	5	0	2
geen van deze	26	19	51	32	8	17	15	6	7	16	22

Basis: buitenlandse toeristische vakanties
Bron: CVO 2020

Sportieve activiteiten naar bestemming











Wandelen en zwemmen zijn de meest ondernomen sportieve activiteiten tijdens vakanties in het buitenland. In Spanje, Portugal en Griekenland wordt er vooral veel gewandeld. Zwemmen wordt logischerwijs veel ondernomen bij strandbestemmingen zoals Griekenland en Portugal.

	 DE	 FR	 AT	 BE	 ES	 IT	 GB	 GR	 PT	 TR	Totaal vakanties
	%	%	%	%	%	%	%	%	%	%	%
wandelingen maken	63	58	44	68	75	62	46	74	74	52	63
zwemmen	21	39	20	26	50	46	3	76	41	40	33
fietsen	13	14	6	12	9	12	1	9	11	10	11
bergbeklimmen	2	3	9	1	2	3	0	0	1	7	3
roeien/kanoën	2	7	2	2	2	4	1	1	5	7	4
vissen	0	1	0	1	1	2	0	1	2	0	1
deltavliegen/ zweefvliegen/ sportduiken/rafting/ parachutespringen	0	1	2	0	1	1	0	1	0	3	1
tennis/squash	0	1	0	1	1	0	0	0	1	1	0
paard-, ponyrijden	0	1	1	1	0	0	0	1	0	8	1
golf	1	0	1	1	1	0	0	1	1	1	1
windsurfen	0	1	0	0	0	0	1	0	2	0	0
zeilen	0	0	0	0	0	0	1	2	0	0	0
geen van deze	28	26	51	22	13	22	53	7	17	36	26

Basis: buitenlandse toeristische vakanties
Bron: CVO 2020

Overige activiteiten* naar bestemming

Uit eten gaan en funshoppen zijn de populairste overige activiteiten. Uit eten gaan is vooral populair in Portugal, Griekenland en Italië, terwijl Nederlanders vaak funshoppen in Spanje en Groot-Brittannië.

	 DE	 FR	 AT	 BE	 ES	 IT	 GB	 GR	 PT	 TR	Totaal vakanties
	%	%	%	%	%	%	%	%	%	%	%
uit eten gaan	76	76	78	72	85	92	82	89	96	62	82
funshopping	38	34	20	36	57	40	54	49	46	37	40
zonnebaden	5	17	6	5	43	30	2	64	30	29	18
uitgaan	8	6	21	9	24	7	11	19	16	12	13
boottocht/rondvaart	6	5	6	5	7	13	8	32	13	21	11
sauna	5	2	12	2	1	2	1	1	2	8	4
wellnessbehandeling	2	0	3	0	1	0	0	5	1	8	4
gebruik van beauty-/wellnessfaciliteiten	3	1	5	3	1	3	1	5	4	10	4
geen van deze	15	13	13	23	5	6	10	3	3	15	12

Basis: buitenlandse toeristische vakanties
Bron: CVO 2020

* Zie de voorgaande twee pagina's voor het bezoek aan bezienswaardigheden en sportieve activiteiten

Beoordeling vakantielanden



Duitsland

algemeen oordeel **8,4**

dienstverlening/service **8,2**

Accommodatie **8,3**

prijsniveau horeca **8,0**

prijsniveau boodschappen **8,1**



Frankrijk

algemeen oordeel **8,4**

dienstverlening/service **7,9**

accommodatie **8,1**

prijsniveau horeca **7,3**

prijsniveau boodschappen **7,3**



Spanje

algemeen oordeel **8,6**

dienstverlening/service **8,3**

Accommodatie **8,2**

prijsniveau horeca **8,2**

prijsniveau boodschappen **8,1**



België

algemeen oordeel **8,3**

dienstverlening/service **7,9**

accommodatie **8,0**

prijsniveau horeca **7,4**

prijsniveau boodschappen **7,3**



Groot-Brittannië

algemeen oordeel **8,4**

dienstverlening/service **8,0**

accommodatie **7,9**

prijsniveau horeca **7,3**

prijsniveau boodschappen **7,4**



Noorwegen

algemeen oordeel **9,0**

dienstverlening/service **8,5**

accommodatie **8,7**

prijsniveau horeca **5,9**

prijsniveau boodschappen **5,8**



Zweden

algemeen oordeel **8,9**

dienstverlening/service **8,3**

accommodatie **8,7**

prijsniveau horeca **6,5**

prijsniveau boodschappen **6,8**



Denemarken

algemeen oordeel **8,4**

dienstverlening/service **8,2**

accommodatie **8,0**

prijsniveau horeca **6,5**

prijsniveau boodschappen **6,5**

Basis: personen die in het betreffende land op vakantie zijn geweest
Bron: CVO 2020

Vakantiegangers die in een bepaald land op vakantie zijn geweest, is gevraagd om hun vakantie in het betreffende land te beoordelen op een aantal aspecten.



Beoordeling vakantielanden



Italië

algemeen oordeel **8,6**

dienstverlening/service **8,2**

accommodatie **8,3**

prijsniveau horeca **7,9**

prijsniveau boodschappen **7,6**



Griekenland

algemeen oordeel **8,8**

dienstverlening/service **8,6**

accommodatie **8,4**

prijsniveau horeca **8,2**

prijsniveau boodschappen **7,9**



Oostenrijk

algemeen oordeel **8,6**

dienstverlening/service **8,2**

accommodatie **8,3**

prijsniveau horeca **7,5**

prijsniveau boodschappen **7,5**



Zwitserland

algemeen oordeel **8,8**

dienstverlening/service **8,4**

accommodatie **8,7**

prijsniveau horeca **5,7**

prijsniveau boodschappen **5,7**



Turkije

algemeen oordeel **9,1**

dienstverlening/service **8,7**

accommodatie **8,8**

prijsniveau horeca **8,8**

prijsniveau boodschappen **8,6**



Portugal

algemeen oordeel **8,7**

dienstverlening/service **8,3**

accommodatie **8,5**

prijsniveau horeca **8,6**

prijsniveau boodschappen **8,3**



Verenigde Staten

algemeen oordeel **8,8**

dienstverlening/service **7,9**

accommodatie **8,1**

prijsniveau horeca **6,3**

prijsniveau boodschappen **6,6**


Basis: personen die in het betreffende land op vakantie zijn geweest
Bron: CVO 2020

Vakantiegangers die in een bepaald land op vakantie zijn geweest, is gevraagd om hun vakantie in het betreffende land te beoordelen op een aantal aspecten. De volledige lijst van bestemmingen is terug te vinden in hoofdstuk 3 van het tabellenrapport.



5

Bestedingen aan vakanties



Samenvatting

De vakantiebestedingen van 2019 in één oogopslag.

In 2020 hebben Nederlanders
in **totaal**:

- **28,4 miljoen vakanties** ondernomen
- gemiddeld **€ 379,- per persoon per vakantie** uitgegeven
- in totaal **€ 10,76 miljard** aan vakanties uitgegeven
- naar bestemming:

Nederland € 3,31 miljard

Buitenland € 7,45 miljard

In 2020 hebben Nederlanders
in **Nederland**:

- **16,7 miljoen vakanties** ondernomen
- gemiddeld **€ 199,- per persoon per vakantie** uitgegeven
- in totaal **€ 3,31 miljard** aan vakanties uitgegeven
- naar type vakantie:

toeristische vakanties € 214,-

vaste standplaatsvakanties € 101,-

In 2020 hebben Nederlanders
in het **buitenland**:

- **11,7 miljoen vakanties** ondernomen
- gemiddeld **€ 635,- per persoon per vakantie** uitgegeven
- in totaal **€ 7,45 miljard** aan vakanties uitgegeven
- naar top 3 vakantiebestemmingen:

1. Duitsland € 295,-

2. Frankrijk € 561,-

3. Oostenrijk € 699,-

Ontwikkeling vakantiebestedingen

Doordat het aantal vakanties als gevolg van de corona pandemie sterk is gedaald, zijn de totale bestedingen meer dan gehalveerd ten opzichte van 2019. Deze daling is het gevolg van de afgenomen bestedingen voor buitenlandse vakanties. Voor de binnenlandse bestedingen is namelijk zelfs een kleine stijging zichtbaar (+1%).

Totaal besteed bedrag aan vakanties per jaar op basis van alle vakantiegangers

	2018	2019	2020
Nederland	€ 3,25 miljard	€ 3,27 miljard	€ 3,31 miljard
buitenland	€ 17,28 miljard	€ 18,29 miljard	€ 7,45 miljard
totaal	€ 20,53 miljard	€ 21,56 miljard	€ 10,76 miljard

Gemiddeld besteed bedrag per persoon per vakantie

	2018	2019	2020
Nederland	€ 186	€ 185	€ 199
buitenland	€ 771	€ 799	€ 635

Basis: alle vakantiegangers, alle vakanties
Bron: CVO 2020

Bestedingen naar leeftijd en sociale klasse

25- t/m 34-jarigen en hoger welstandigen besteden meeste geld aan vakanties.



	Gemiddeld besteed bedrag aan vakanties per persoon per jaar 2020	Verdeling totaal besteed bedrag aan vakanties 2020	Verdeling aantal vakantiegangers 2020
leeftijd			
0-12 jaar	€ 630	11%	16%
13-17 jaar	€ 526	3%	5%
18-24 jaar	€ 721	7%	9%
25-34 jaar	€ 1.127	18%	14%
35-44 jaar	€ 1.046	13%	12%
45-54 jaar	€ 1.043	17%	15%
55-64 jaar	€ 1.046	16%	14%
65+ jaar	€ 848	15%	15%
sociale klasse			
A (hoog)	€ 1.255	32%	32%
B-boven	€ 859	44%	27%
B-onder	€ 735	15%	20%
CD	€ 670	10%	22%
totaal	€ 904	100%	100%













Basis: alle vakantiegangers
Bron: CVO 2020

Over het algemeen geldt: hoe hoger de leeftijd (m.u.v. 65+-ers) en hoe hoger de welstandsklasse, hoe hoger het bedrag dat men gemiddeld per persoon aan een vakantie besteedt. Dat maakt dat de hogere leeftijdsgroepen en sociale klassen een relatief groot aandeel van het totaal besteed bedrag aan vakanties voor rekening nemen.

Bestedingen naar bestemming

De gemiddelde bestedingen zijn voor de meeste bestemmingen gedaald ten opzichte van 2019. Alleen voor Frankrijk is een lichte stijging van de bestedingen zichtbaar.

Bestedingen per persoon per vakantie		2018	2019	2020	
buitenland gemiddeld		€ 771	€ 799	€ 635	↓
	Duitsland	€ 321	€ 331	€ 295	↓
	Frankrijk	€ 523	€ 552	€ 561	
	Oostenrijk	€ 683	€ 711	€ 699	
	België	€ 226	€ 225	€ 185	↓
	Spanje	€ 792	€ 806	€ 673	↓
	Italië	€ 789	€ 817	€ 773	↓
	Groot-Brittannië	€ 651	€ 640	€ 444	↓
	Griekenland	€ 946	€ 1.019	€ 975	
	Portugal	€ 861	€ 824	€ 650	↓
	Turkije	€ 905	€ 811	€ 577	↓

Toelichting bij de pijlen:
↑ een **stijging** van minimaal 5% in 2020 t.o.v. 2019
↓ een **daling** van minimaal 5% in 2020 t.o.v. 2019

Basis: alle vakanties
Bron: CVO 2020


De complete landenlijst is terug te vinden in hoofdstuk 4 van het tabellenrapport.

Bestedingen aan niet-pakketreizen naar kostenpost

Meeste geld wordt bij niet-pakketreizen aan verblijf uitgegeven. Buitenlandse vakanties kennen daarnaast een relatief grote vervoerscomponent.

verdeling bestedingen per persoon per vakantie naar kostenpost

(in %)



Nederland

buitenland

totaal

Gemiddeld (niet pakketreis): € 199

€ 577

€ 342

- vervoerskosten
- vervoerskosten op bestemming
- uitgaven aan excursies, toegangkaartjes etc.
- overige uitgaven
- verblijfskosten
- bestedingen in horecagelegenheden
- uitgaven in winkels

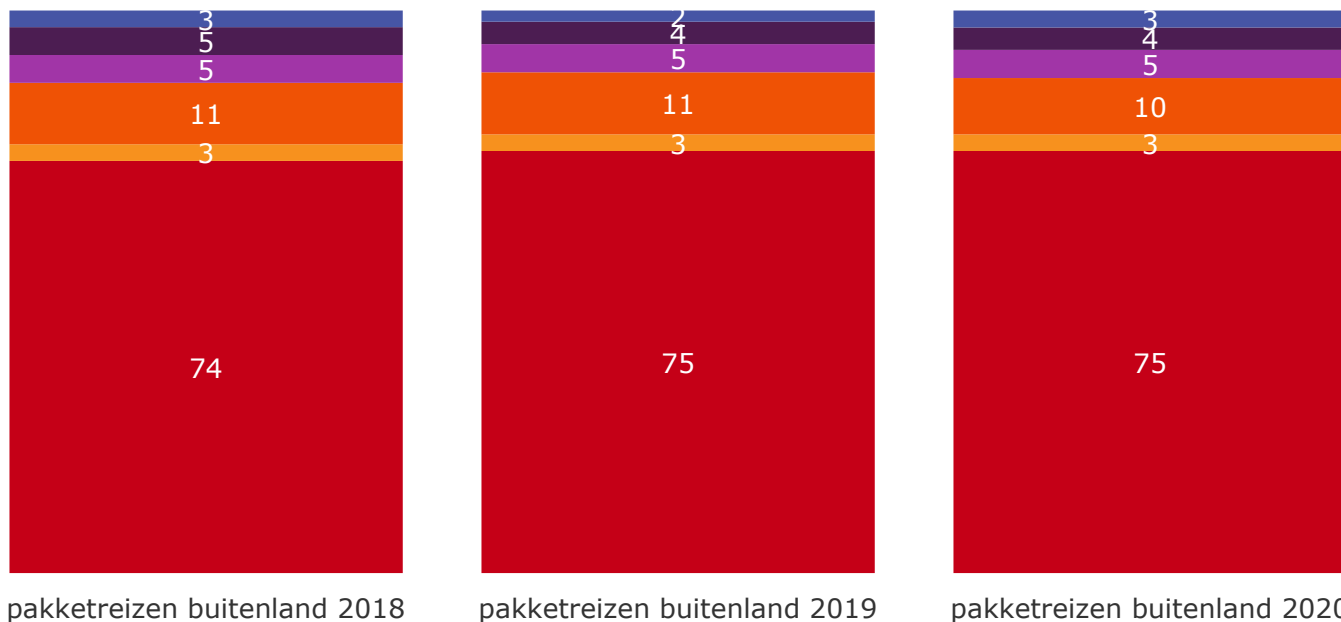
Basis: toeristische vakanties, niet-pakketreizen
Bron: CVO 2020



Bestedingen buitenlandse pakketreizen naar kostenpost

Bij de pakketreis neemt de reissom driekwart van het gemiddelde besteed bedrag per persoon in.

verdeling bestedingen per persoon per pakketreis naar kostenpost
(in %)



gemiddeld: € 1.102

€ 1.141

€ 1.015

- overige uitgaven
- uitgaven in winkels
- uitgaven aan excursies, toegangskaartjes etc.
- bestedingen in horecagelegenheden
- vervoerskosten op bestemming
- totale reissom pakketreis (indien vervoer en verblijf in één keer betaald)

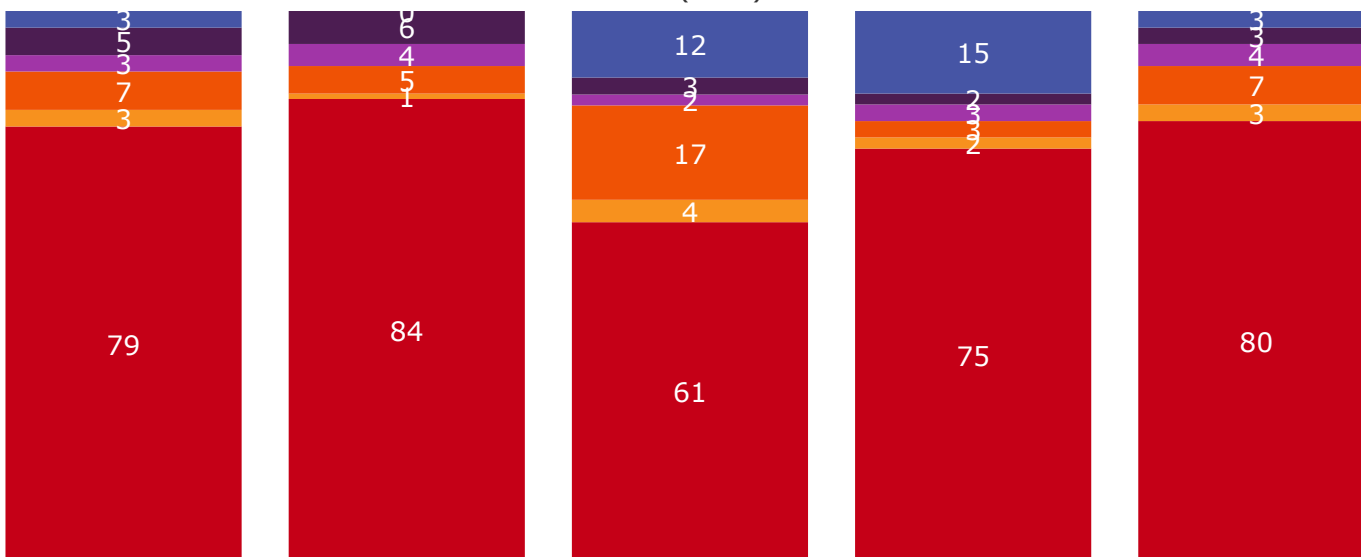
Basis: toeristische vakanties, pakketreizen
Bron: CVO 2020



Bestedingen buitenlandse pakketreizen naar kostenpost en bestemming

Turkije blijft het 'goedkoopste' pakketreisland, pakketreizen naar intercontinentale bestemmingen (ICA) zijn uiteraard het duurst.

verdeling bestedingen per persoon per pakketreis naar kostenpost
(in %)



 Spanje
€ 794

 Turkije
€ 659

 Griekenland
€ 1.312

 Egypte
€ 849

ICA*
€ 2.315

- overige uitgaven
- uitgaven in winkels
- uitgaven aan excursies, toegangskartjes etc.
- bestedingen in horecagelegenheden
- vervoerskosten op bestemming
- totale reissom pakketreis (indien vervoer en verblijf in één keer betaald)

Basis: toeristische vakanties, pakketreizen
Bron: CVO 2020

*ICA=Intercontinentaal



6

Trends in zoeken en boeken



De volgende drie onderwerpen komen aan bod


Mobiel boeken

Hoe ontwikkelen de boekingen middels mobiele apparaten zich en wie zijn deze 'mobiele boekers'?



Nieuwe boekingskanalen

Hoe ontwikkelt het aandeel boekingen bij verschillende boekingskanalen zich?



Sociale media

Wat is de rol van sociale media voor en tijdens de vakantie?



Mobiel boeken (1/4)*

Vier van de vijf de vakanties waarbij accommodatie en/of vervoer vooraf is geboekt, is in 2020 via internet geregeld. Bij meer dan een kwart van de boekingen via internet is een tablet of smartphone gebruikt. Het aantal boekingen via de smartphone en/of tablet blijft stijgen.

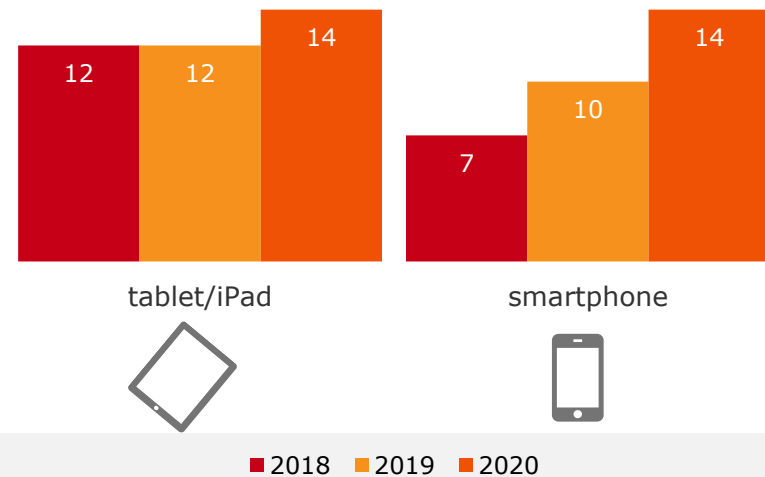
81%

van de vooraf geregelde vakanties is via internet geboekt in 2020



Gebruik tablet en smartphone voor internetboekingen voor vertrek

Mobiele boekers: vakantiegangers die hun vakantie voor vertrek via een tablet of smartphone hebben geboekt (samen 27%)

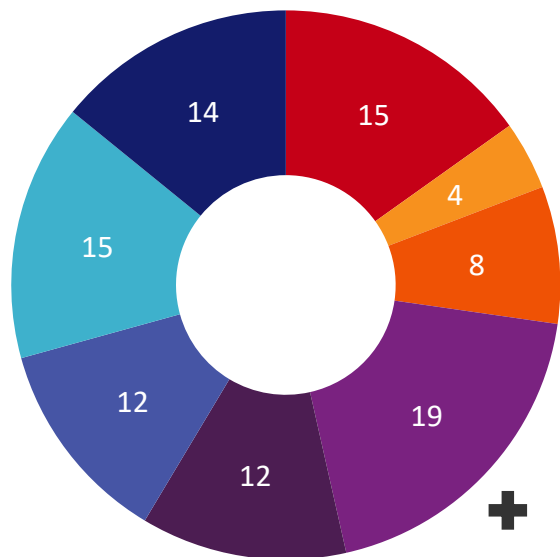


Basis: toeristische vakanties waarbij vooraf accommodatie en/of vervoer is geregeld
Bron: CVO, 2020

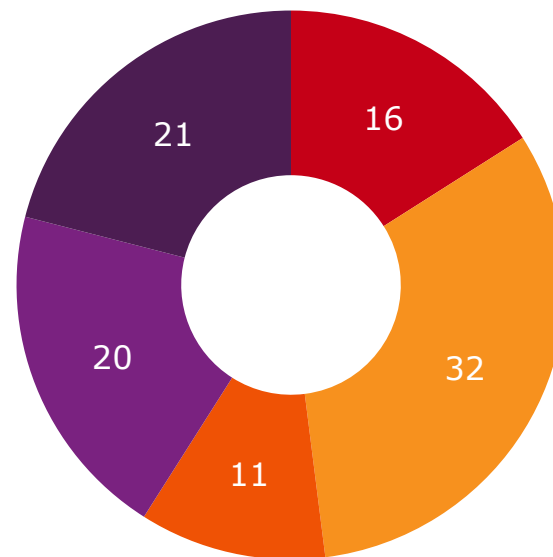
Mobiel boeken (2/4)

Onder 25-34 jarigen en inwoners uit de westelijke regio zijn relatief veel mobiele boekers te vinden.

leeftijd mobiele boekers
(in %)



woonregio mobiele boekers
(in %)



Significante verschillen t.o.v. alle toeristische vakantiegangers worden weergegeven met een + of -

- 0-12
- 13-17
- 18-24
- 25-34
- 35-44
- 45-54
- 55-64
- 65+

- Drie grote steden
- Rest West
- Noord
- Oost
- Zuid

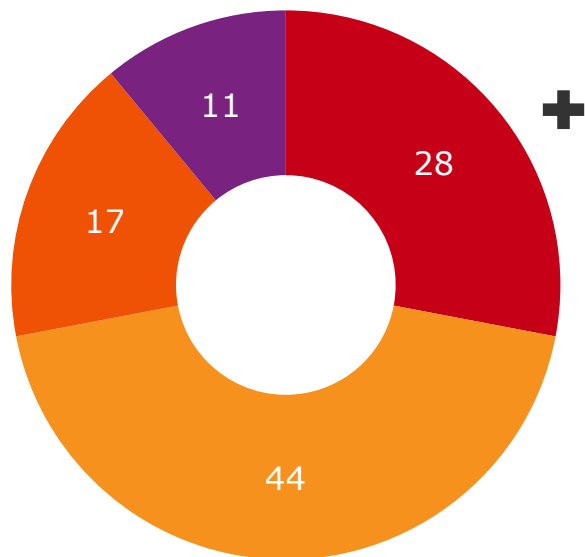
Basis: mobiele boekers bij alle toeristische vakanties
Bron: CVO, 2020

Mobiele boekers zijn vakantiegangers die in 2020 minimaal één vakantieboeking middels een smartphone of tablet hebben gedaan

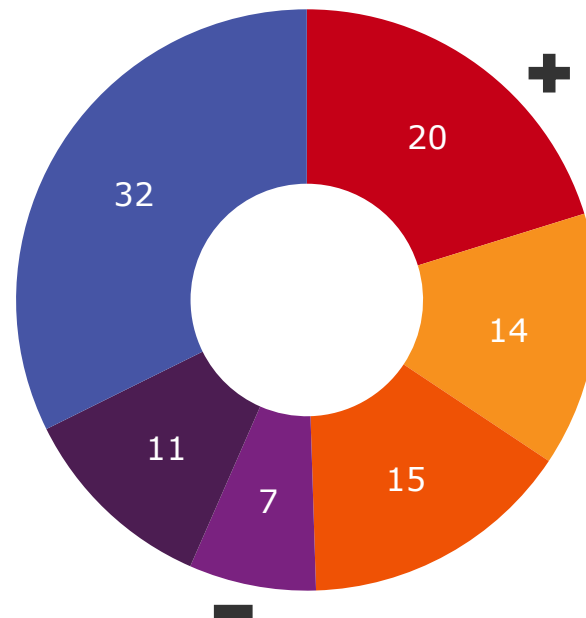
Mobiel boeken (3/4)

Mobiele boekers komen relatief vaak uit de hogere sociale klassen en zijn relatief vaak door alleenstaanden.

sociale klasse mobiele boekers
(in %)



gezinsamenstelling mobiele boekers
(in %)



Significante verschillen t.o.v. alle toeristische vakantiegangers worden weergegeven met een + of -

■ A (hoog) ■ Bboven ■ Bonder ■ CD (laag)

■ alleenstaand ■ gezin jongste kind 0-5
■ gezin jongste kind 6-12 ■ gezin jongste kind 13-17
■ gezin zonder kinderen, vrouw <35 jaar ■ gezin zonder kinderen, vrouw >35 jaar

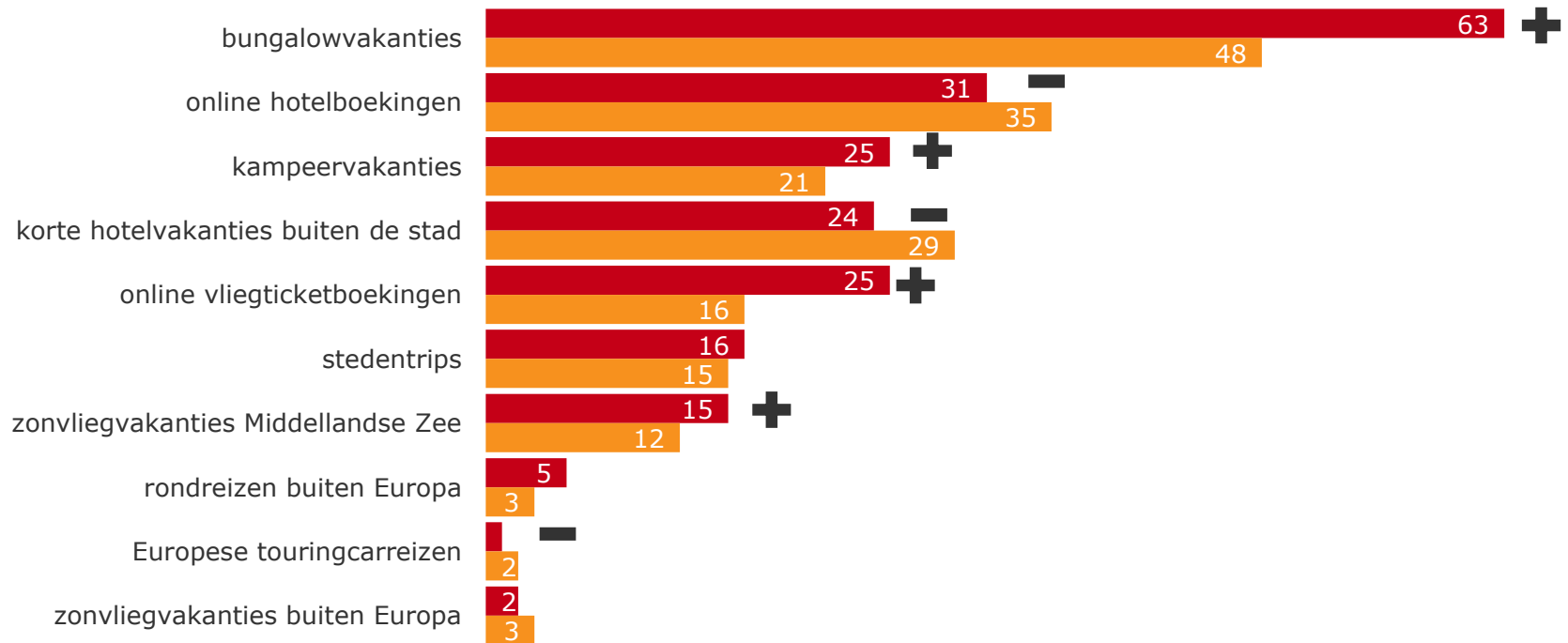
Basis: mobiele boekers bij alle toeristische vakanties
Bron: CVO 2020

Mobiele boekers zijn vakantiegangers die in 2020 minimaal één vakantieboeking middels een smartphone of tablet hebben gedaan

Mobiel boeken (4/4)

Bungalowvakanties worden relatief veel door 'mobiele boekers' ondernomen. Daarnaast boekt deze groep vaker dan gemiddeld online vliegtickets, kampeervakanties en zonvliegvakanties naar het Middellandse Zee gebied.

Ondernomen vakantietypen door mobiele boekers



Significante verschillen t.o.v. alle toeristische vakantiegangers worden weergegeven met een + of -

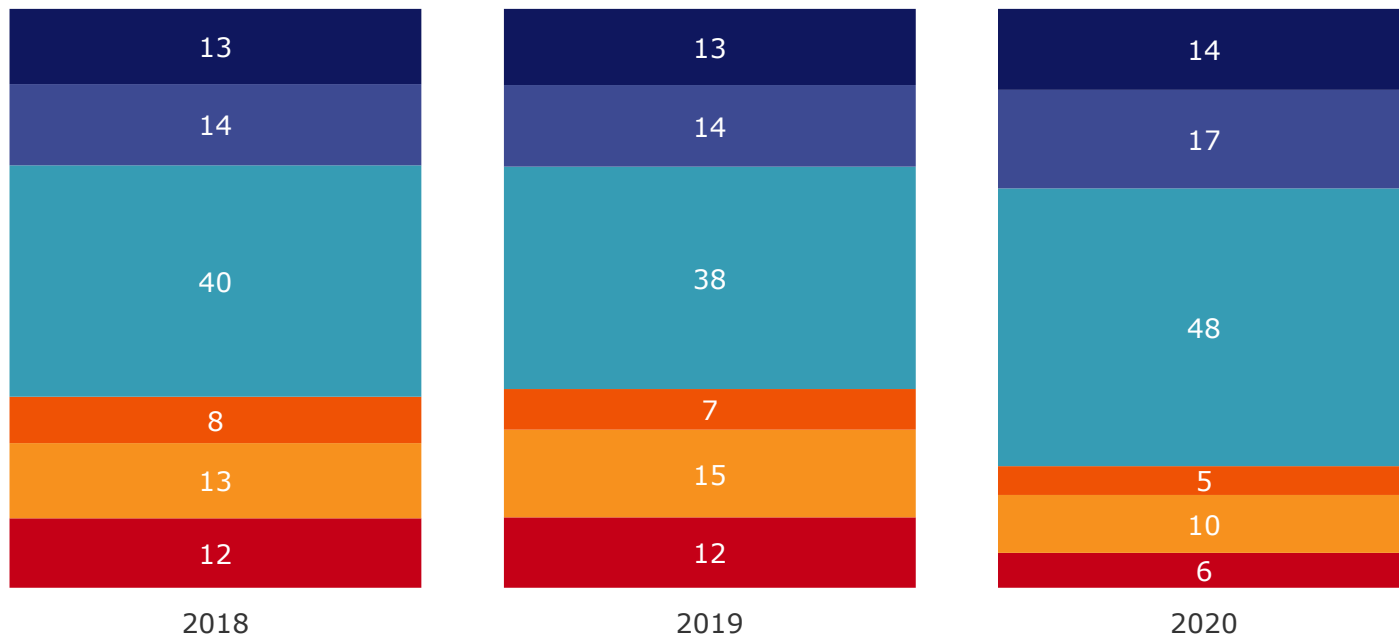
■ mobiele boekers
■ totaal vakantiegangers (in %)

Basis: mobiele boekers bij alle toeristische vakanties
Bron: CVO, 2020

Boekingskanalen (1/2)

Nederlanders hebben dit jaar vaker alleen het verblijf geboekt, hetzij georganiseerd dan wel zelf rechtstreeks bij de accommodatieverschaffer.

Organisatiegraad vakanties 2017-2019 (in %)



Trend:



- pakketreis
- samengestelde reis
- alleen vervoer georganiseerd
- alleen verblijf georganiseerd
- verblijf rechtstreeks
- op de bonnefooi

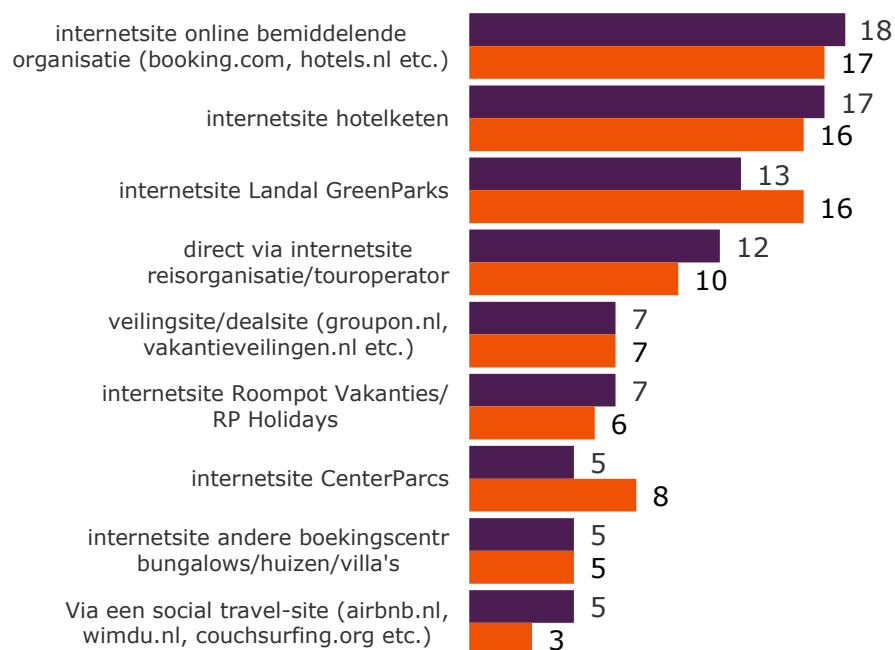
Basis: toeristische vakanties
Bron: CVO, 2018 - 2020

Boekingskanalen (2/2)

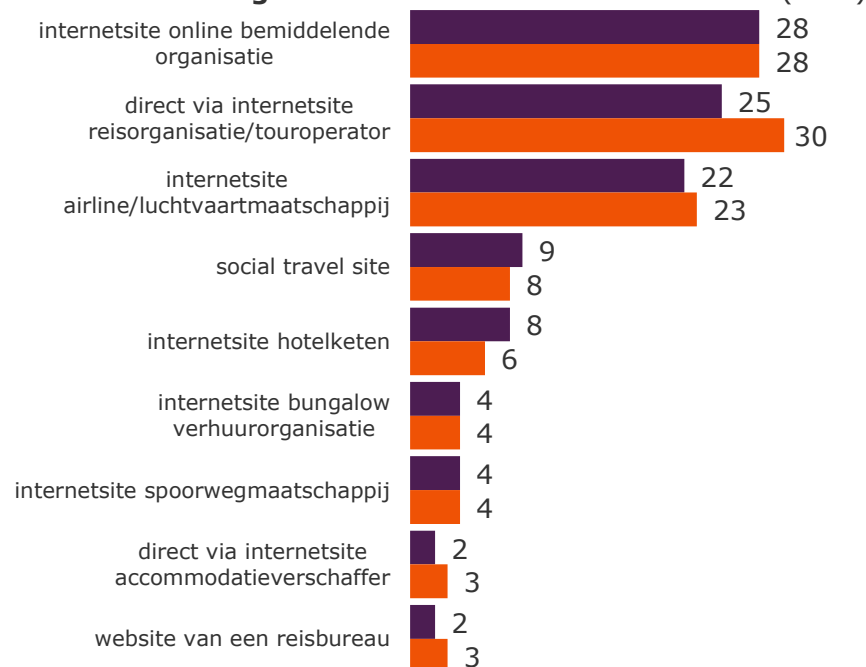
Een groot deel van de online geboekte vakanties wordt via een OTA geboekt. Bij buitenlandse vakanties blijft direct bij de reisorganisatie populair.

Georganiseerd via de reiswereld

Online boekingsinstanties binnenlandse vakantie (in %)



Online boekingsinstanties buitenlandse vakantie (in %)



■ 2020

■ 2019

■ 2020

■ 2019

Basis: toeristische vakanties waarbij vooraf accommodatie en/of vervoer is geregeld

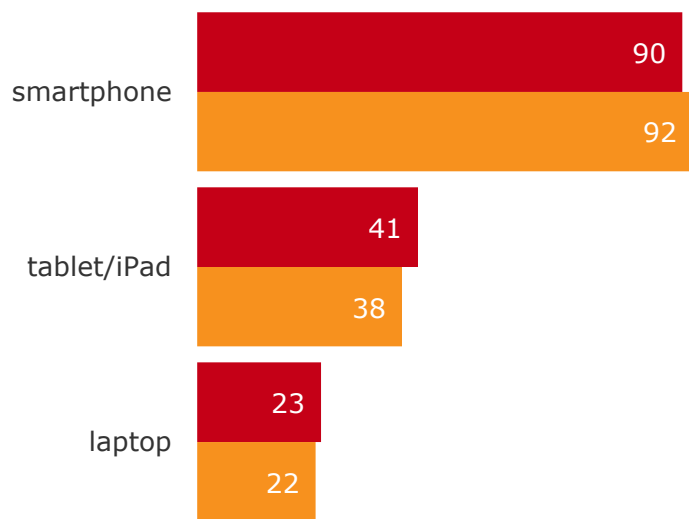
*Basis: Totaal boekingen

Bron: CVO 2020

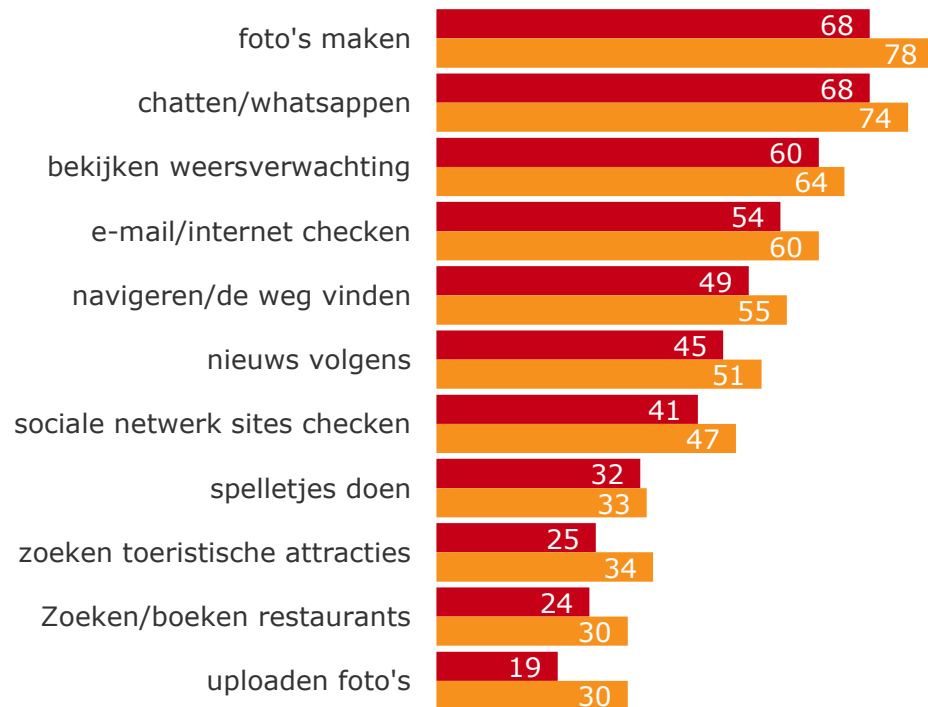
Sociale media (1/3)

Het merendeel van de vakantiegangers neemt hun smartphone of tablet mee en gebruikt verschillende apps of hun smartphone om foto's te maken.

Smartphone/ tablet/ laptop meegenomen en gebruikt op vakantie



Tien meest ondernomen internetactiviteiten middels smartphone/tablet/wearable tijdens de vakantie



■ in Nederland ■ in het buitenland (in %)

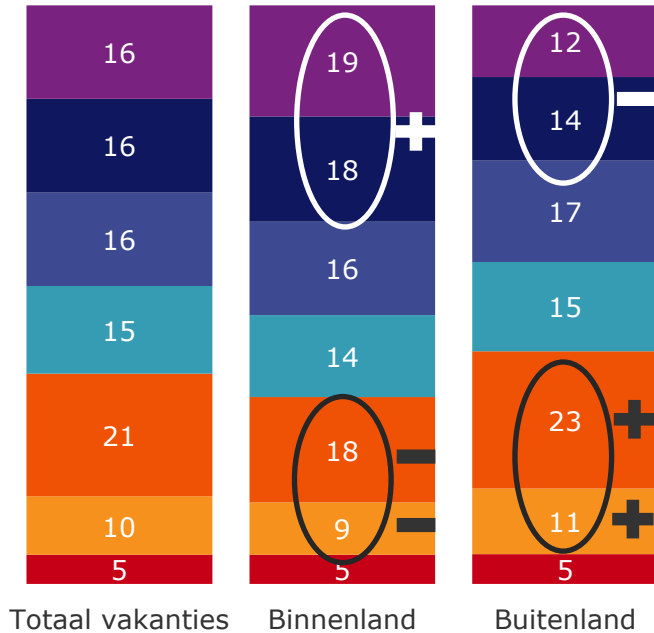
■ in Nederland ■ in het buitenland (in %)

Basis: toeristische vakanties, personen 12 jaar en ouder
Bron: CVO, 2020

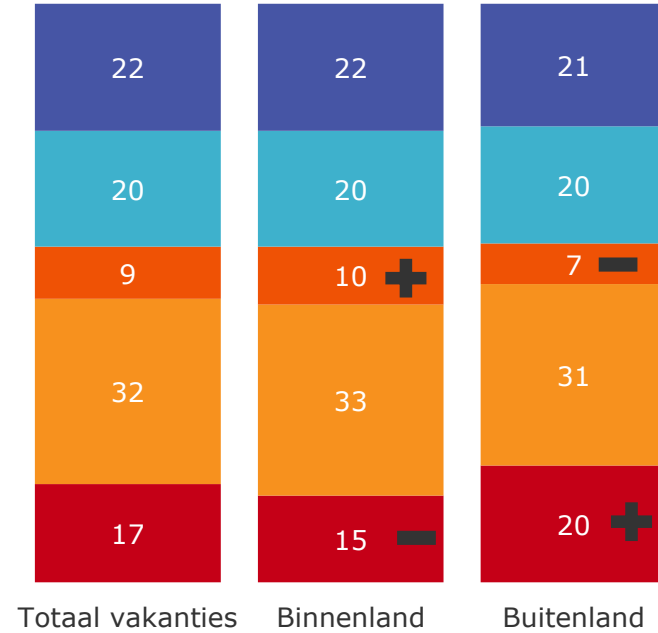
Sociale media (2/3)

Bij vakanties waarbij een *social network* is gebruikt, is het aandeel 18-34 jarigen hoger bij buitenlandse vakanties in vergelijking met alle ondernomen vakanties.

leeftijd social media gebruikers
(in %)



woonregio social media gebruikers
(in %)



■ 13-17 ■ 18-24 ■ 25-34 ■ 35-44
■ 45-54 ■ 55-64 ■ 65+

■ Drie grote steden ■ Rest West ■ Noord ■ Oost ■ Zuid

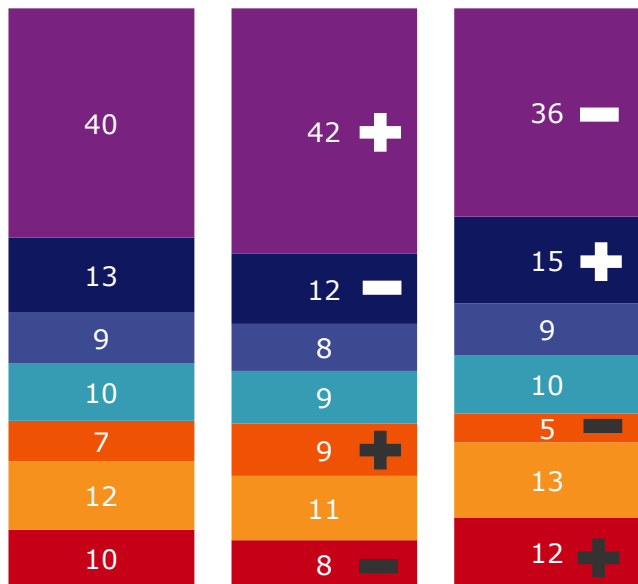
Basis: toeristische vakanties (leeftijd vakantieganger 12 jaar en ouder), waarbij tijdens de vakantie een social network is gebruikt
Bron: CVO, 2020

Significante verschillen t.o.v. alle totaal vakanties worden weergegeven met een + of -

Sociale media (3/3)

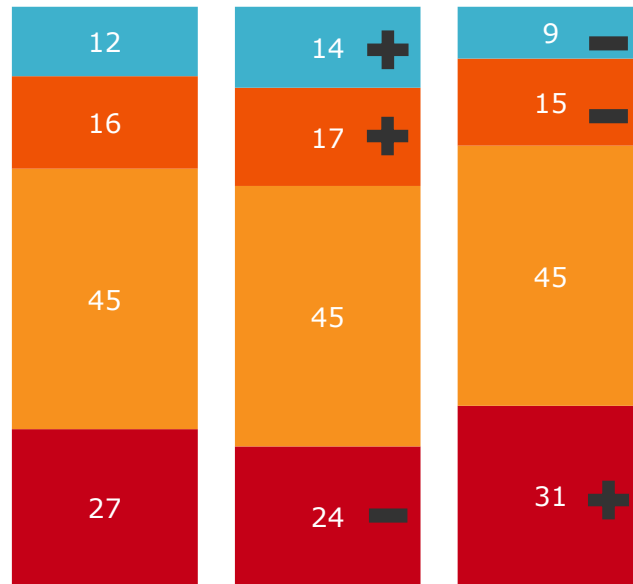
Sociale media gebruikers tijdens buitenlandse vakanties komen vaker uit de hogere sociale klassen.

gezinsamenstelling social media gebruikers
(in %)



Totaal vakanties Binnenland Buitenland

sociale klasse social media gebruikers
(in %)



Totaal vakanties Binnenland Buitenland

- koppel vrouw 35+
- koppel vrouw < 35
- gezin jongste kind 13-17
- gezin jongste kind 6-12
- gezin jongste kind 0-5
- alleenstaande 35+
- alleenstaande < 35 jaar

- A
- B boven
- B onder
- C/D

Basis: toeristische vakanties (leeftijd vakantieganger 12 jaar en ouder), waarbij tijdens de vakantie een social network is gebruikt
Bron: CVO, 2020

Significante verschillen t.o.v. alle totaal vakanties worden weergegeven met een + of -

7

Deelmarkten



De deelmarkten die NBTC-NIPO Research onderscheidt



Buitenlandse stedenreizen



Definitie

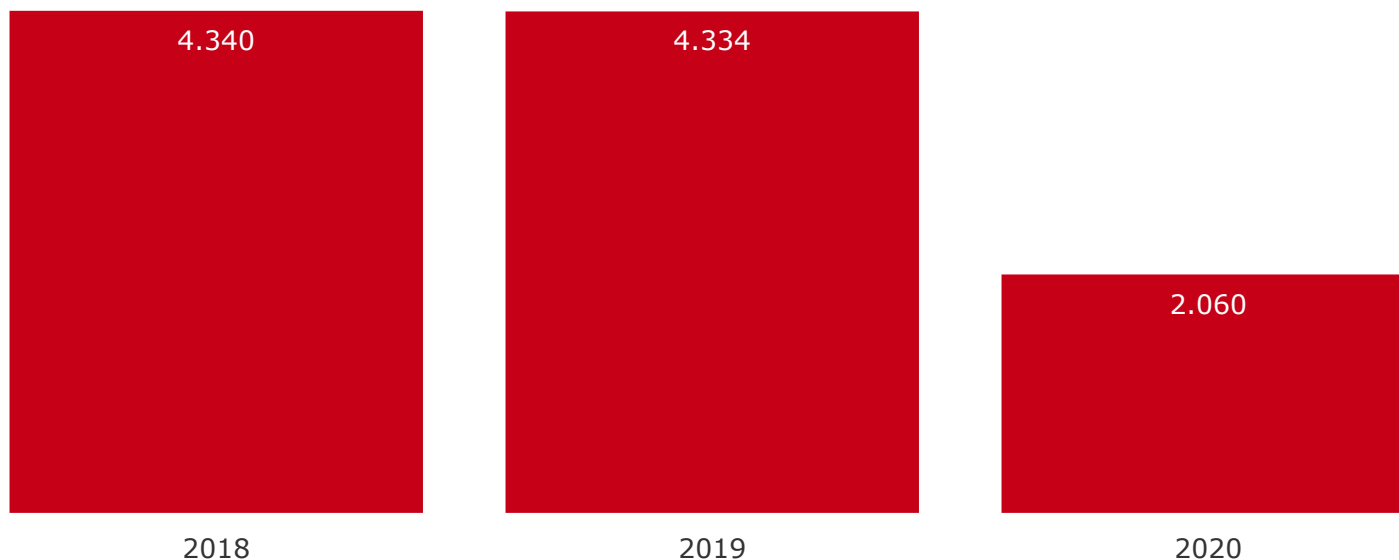
Toeristische vakanties in het buitenland met verblijf in een stad, waarbij een stedenbezoek het hoofddoel is.

Meer informatie over deze deelmarkt?

Dit hoofdstuk beschrijft een beperkt aantal vakantiekenmerken. In het CVO is echter veel meer informatie beschikbaar over deze deelmarkt. Denk aan seizoen, ondernomen activiteiten, boekingsgedrag (reissom, tijd tussen boeken en vertrek, boekingsinstantie), mediagedrag etc. Verdiepende analyses op maat zijn op aanvraag te bestellen.

Ontwikkeling aantal vakanties

Het aantal buitenlandse stedenreizen is ten opzichte van 2019 gedaald met zo'n 2,3 miljoen vakanties (-52%).

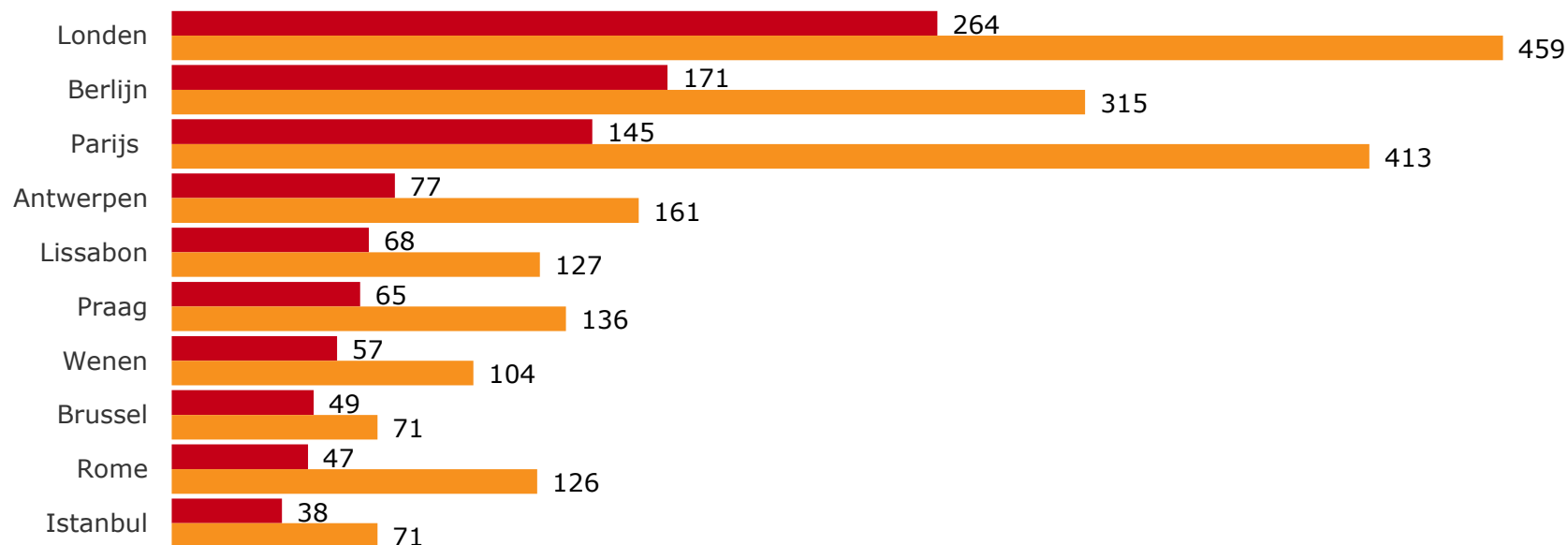


■ aantal vakanties (x 1.000)

Basis: buitenlandse stedenreizen
Bron: CVO 2020

Top 10 bestemmingen

Alle steden laten ten opzichte van 2019 forse dalingen zien. Londen blijft de meest populaire bestemming voor een stedentrip. Parijs zakt een plaats ten gunste van Berlijn.



■ aantal vakanties 2020 (x 1.000)

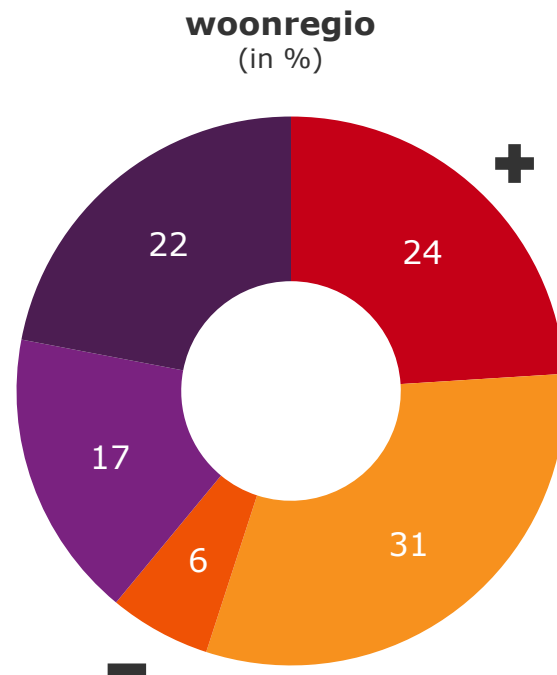
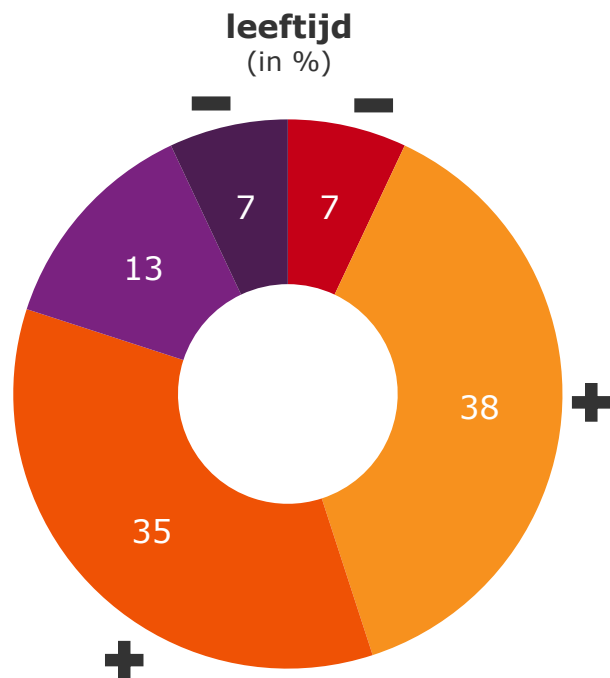
■ aantal vakanties 2019 (x 1.000)

Basis: buitenlandse stedenreizen
Bron: CVO 2020

De complete lijst met bestemmingen is terug te vinden in hoofdstuk 5 van het tabellenrapport.

Profiel vakantiegangers (1)

Buitenlandse stedenreizen worden relatief veel ondernomen door 18-54 jarigen en door Nederlanders uit de grote steden.



■ 0-17 ■ 18-34 ■ 35-54 ■ 55-64 ■ 65+

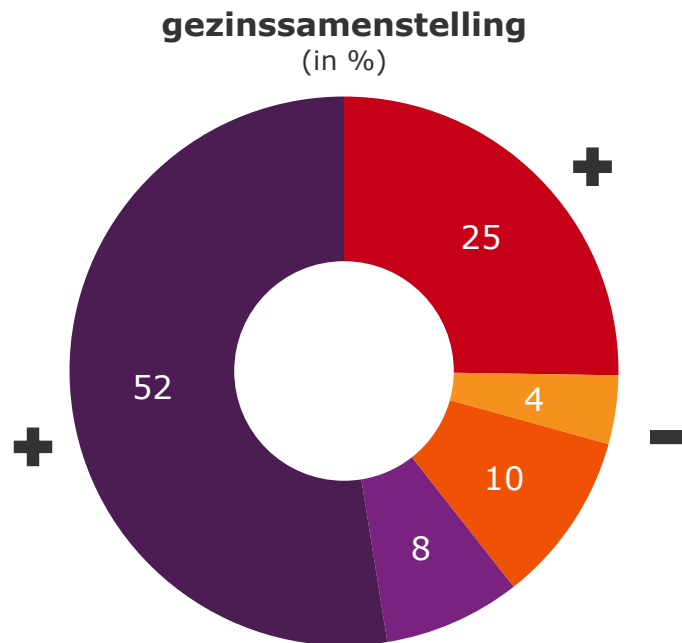
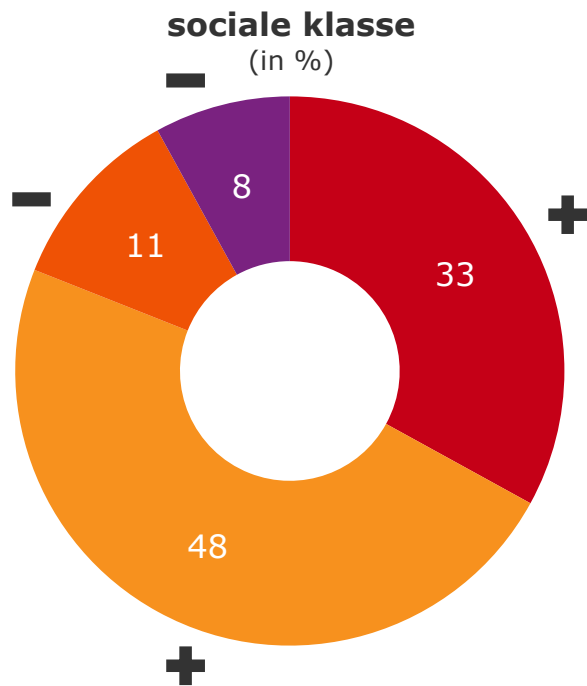
■ drie grote steden ■ rest west ■ noord ■ oost ■ zuid

Basis: vakanties buitenlandse stedenreizen
Bron: CVO 2020

Significante verschillen met het totaal aantal toeristische buitenlandse vakanties worden weergegeven met een + of -.

Profiel vakantiegangers (2)

Meer dan de helft van de buitenlandse stedentrips wordt ondernomen door gezinnen zonder kinderen. Een kwart van de stedentrips in 2020 is door alleenstaanden ondernomen. Stedentrips worden vooral ondernomen door Nederlanders uit de hogere sociale klassen.



■ A (hoog) ■ B boven ■ B onder ■ CD (laag)

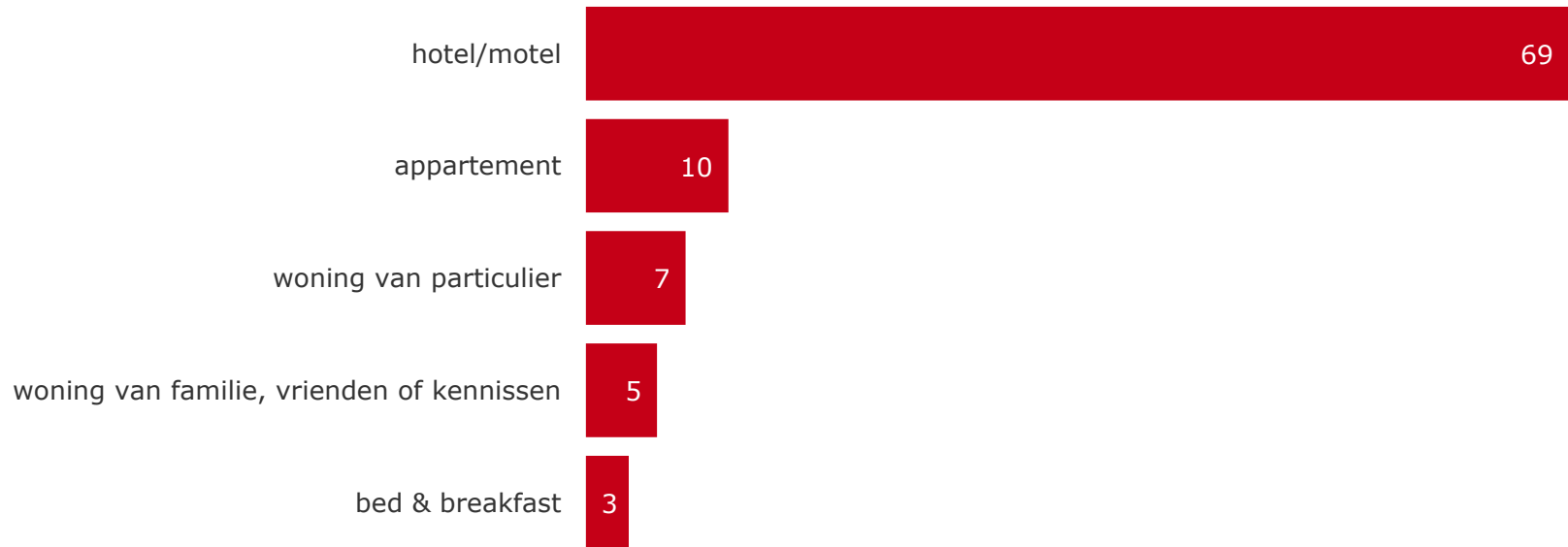
■ alleenstaand ■ gezin jongste kind 0-5
■ gezin jongste kind 6-12 ■ gezin jongste kind 13-17
■ gezin zonder kinderen

Basis: vakanties buitenlandse stedenreizen
Bron: CVO 2020

Significante verschillen met het totaal aantal toeristische vakanties worden weergegeven met een + of -.

Accommodatie

Bij een stedentrip is een hotel veruit de meest gekozen accommodatievorm.



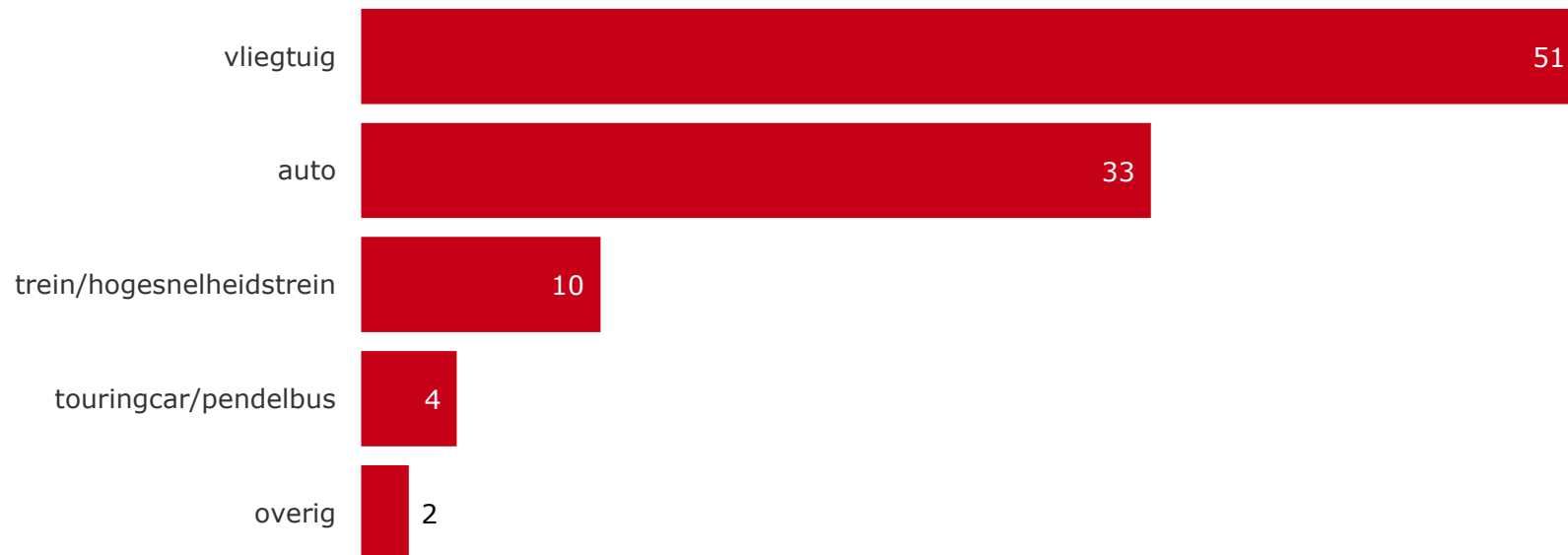
■ accommodatie 2020 (in %)

Basis: buitenlandse stedenreizen
Bron: CVO 2020

De grafiek op deze pagina toont de vijf meest gebruikte type accommodaties. De complete lijst met type accommodatie is terug te vinden in hoofdstuk 5 van het tabellenrapport.

Vervoermiddel

Ruim de helft van de buitenlandse stedenvakanties in 2020 wordt per vliegtuig ondernomen. Vergeleken met 2019 is het aandeel vliegtuig min of meer stabiel gebleven. Het aandeel auto steeg ten opzichte van een jaar eerder (27% in 2019) en de trein daalde (13% in 2019).



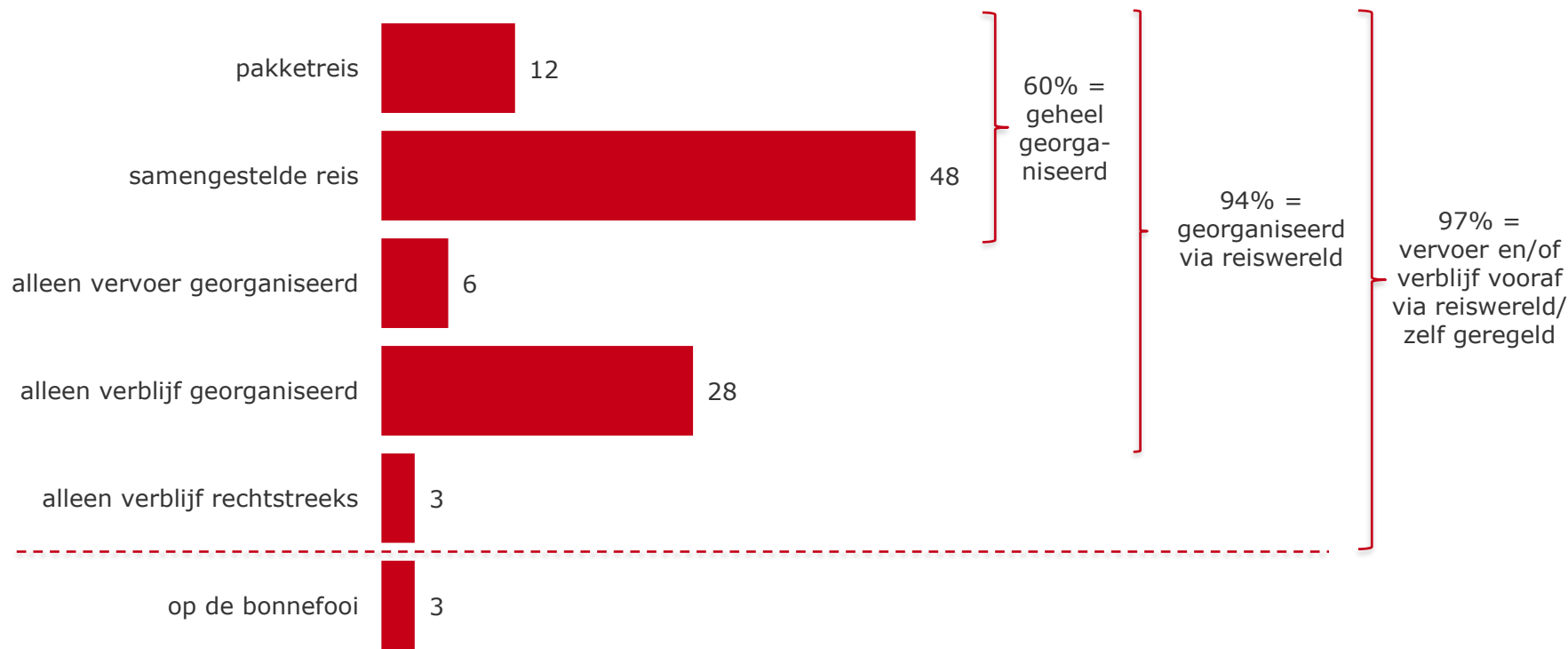
■ vervoermiddel 2020 (in %)

Basis: buitenlandse stedenreizen
Bron: CVO 2020

De grafiek op deze pagina toont vijf hoofdcategorieën van het type vervoermiddel. De complete lijst met alle vervoermiddelen is terug te vinden in hoofdstuk 5 van het tabellenrapport.

Organisatiegraad

Voor vrijwel alle buitenlandse stedenreizen wordt vooraf vervoer en/of verblijf geregeld. Het vervoer en het verblijf worden veelal los van elkaar geboekt (samengestelde reis).

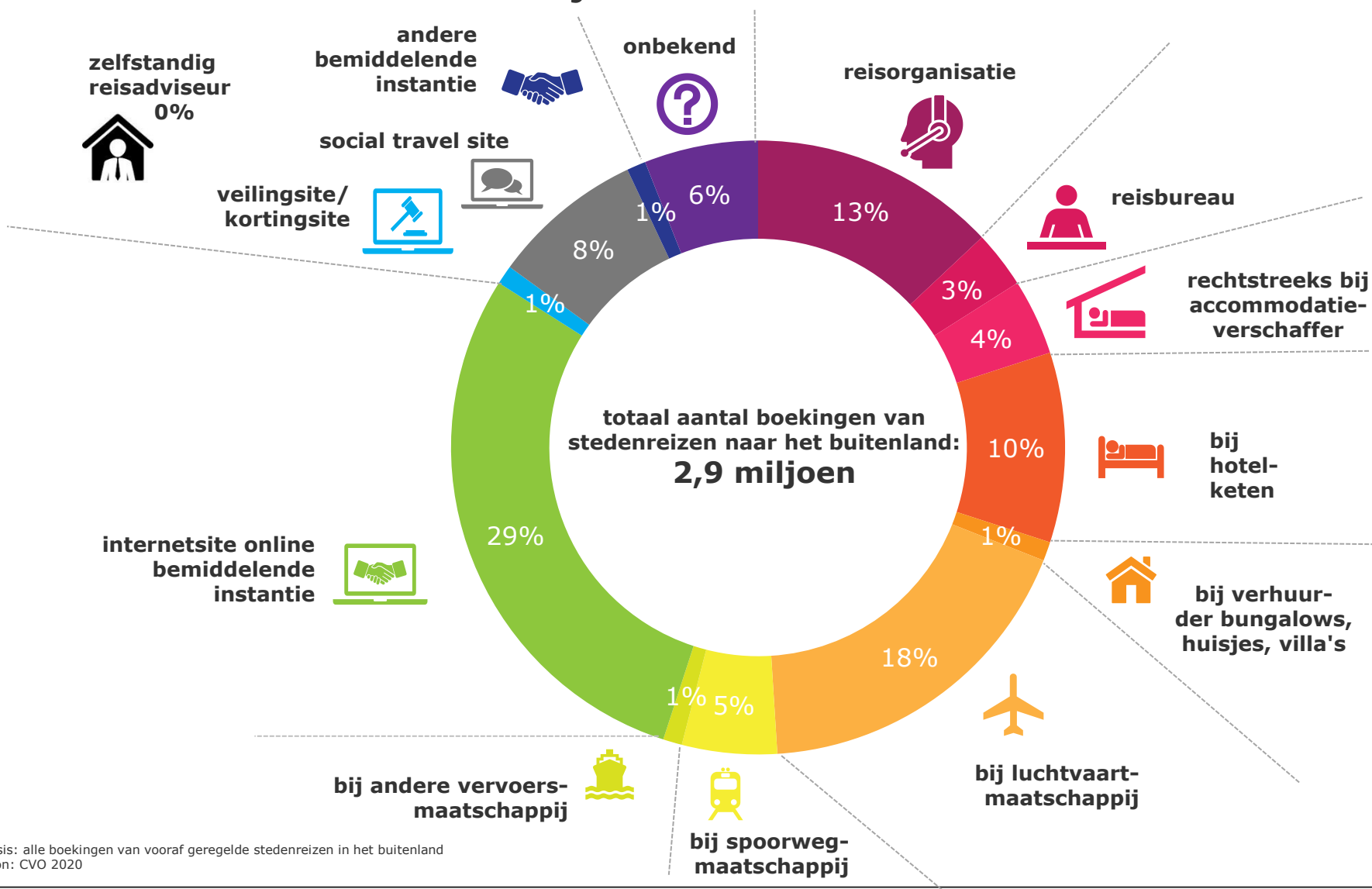


■ organisatiegraad 2020 (in %)

Basis: buitenlandse stedenreizen
Bron: CVO 2020

Een toelichting op de indeling van de organisatiegraad is opgenomen in de bijlage.

Hoe boekt de Nederlander zijn buitenlandse stedenreis in 2020



Basis: alle boekingen van vooraf geregelde stedenreizen in het buitenland
Bron: CVO 2020

Bestedingen

De gemiddelde besteding per buitenlandse stedentrip is gedaald van 549 euro in 2019 naar 464 euro in 2020. Deze daling in combinatie met het mindere aantal ondernomen stedentrip dit jaar leidt ertoe dat de totale bestedingen aan buitenlandse stedentrips zijn gedaald naar 956 miljoen in 2020.

Buitenlandse stedenreizen 2020

Gemiddelde bestedingen per persoon per vakantie	€ 464
Totaal aantal buitenlandse stedenreizen in 2020	2.060.000
Totale bestedingen aan buitenlandse stedenreizen	€ 956 miljoen

Basis: buitenlandse stedenreizen
Bron: CVO 2020

Zonvliegvakanties Middellandse Zee (MZ)



Definitie

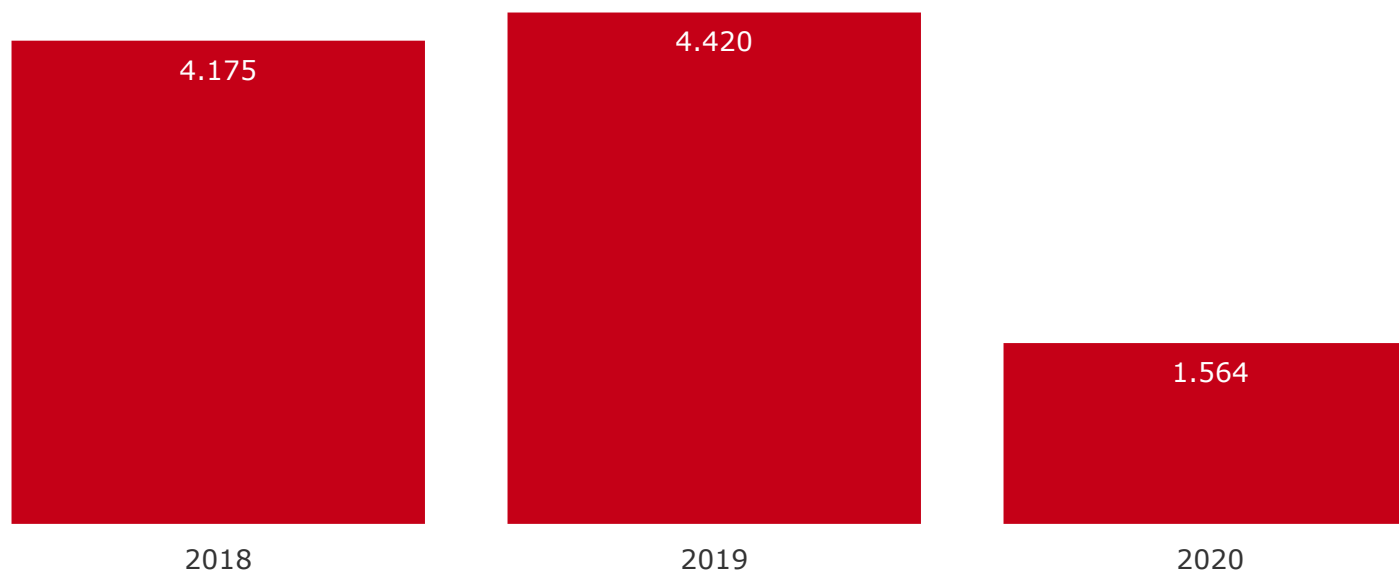
Toeristische vakanties ondernomen met het vliegtuig naar landen die rond de Middellandse Zee liggen (Zuid-Europa en Noord-Afrika) die middels een pakketreis, samengestelde reis of alleen een los vliegticket van tevoren zijn geboekt. Hier vallen geen stedenreizen onder.

Meer informatie over deze deelmarkt?

Dit hoofdstuk beschrijft een beperkt aantal vakantiekenmerken. In het CVO is echter veel meer informatie beschikbaar over deze deelmarkt. Denk aan seizoen, ondernomen activiteiten, boekingsgedrag (reissom, tijd tussen boeken en vertrek, boekingsinstantie), mediagedrag etc. Verdiepende analyses op maat zijn op aanvraag te bestellen.

Ontwikkeling aantal vakanties

Het aantal zonvliegvakanties naar het Middellandse Zeegebied is ten opzichte van 2019 met 65% gedaald.

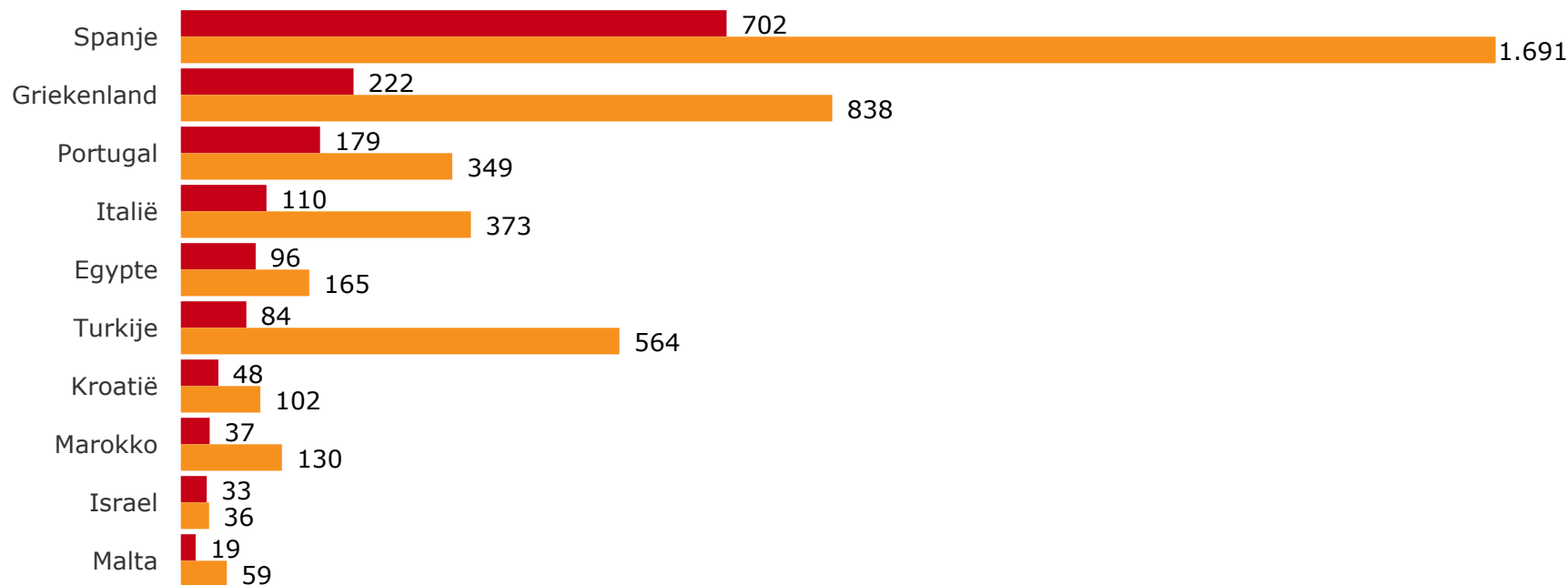


■ aantal vakanties (x 1.000)

Basis: zonvliegvakanties Middellandse Zee
Bron: CVO 2020

Top 10 bestemmingen

Alle bestemmingen laten forse dalingen zien ten opzichte van 2019. Met name voor Turkije (-85%) en Griekenland (-74%) is sprake van een bovengemiddelde daling van het aantal vakanties.



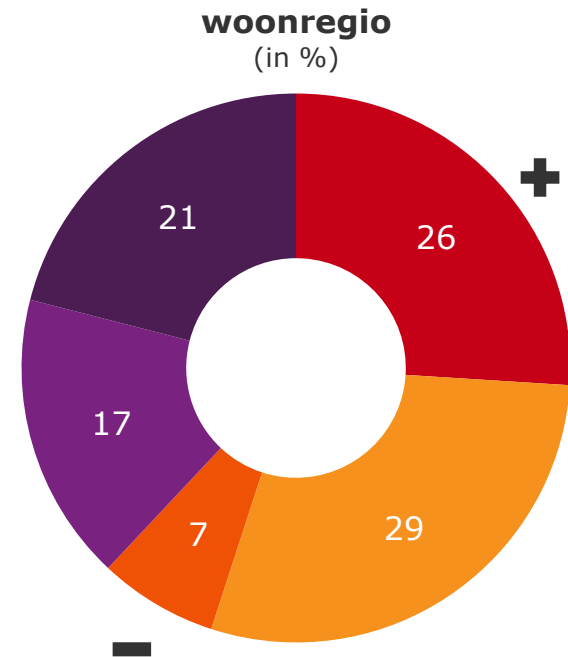
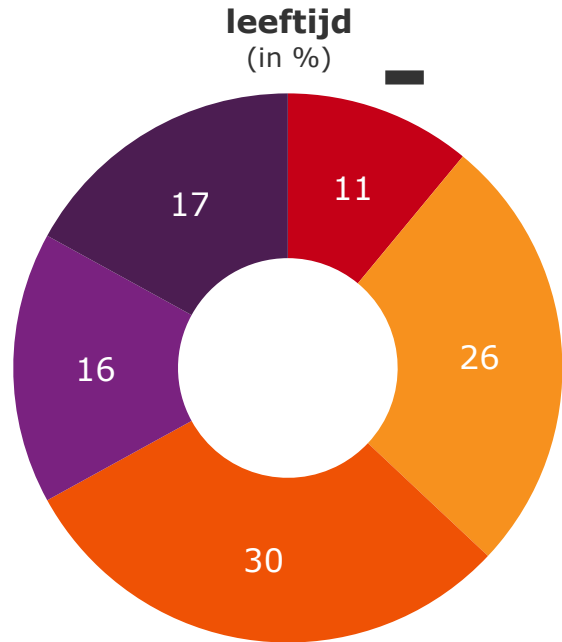
■ aantal vakanties 2020 ■ aantal vakanties 2019 (x 1.000)

Basis: zonvliegvakanties Middellandse Zee
Bron: CVO 2020

De complete lijst met bestemmingen is terug te vinden in hoofdstuk 5 van het tabellenrapport.

Profiel vakantiegangers (1)

Meer dan de helft van de zonzliegvakanties naar het Middellandse Zeegebied worden ondernomen door 18-54 jarigen (56%) en inwoners van de drie grote steden en de regio west (55%).



■ 0-17 ■ 18-34 ■ 35-54 ■ 55-64 ■ 65+

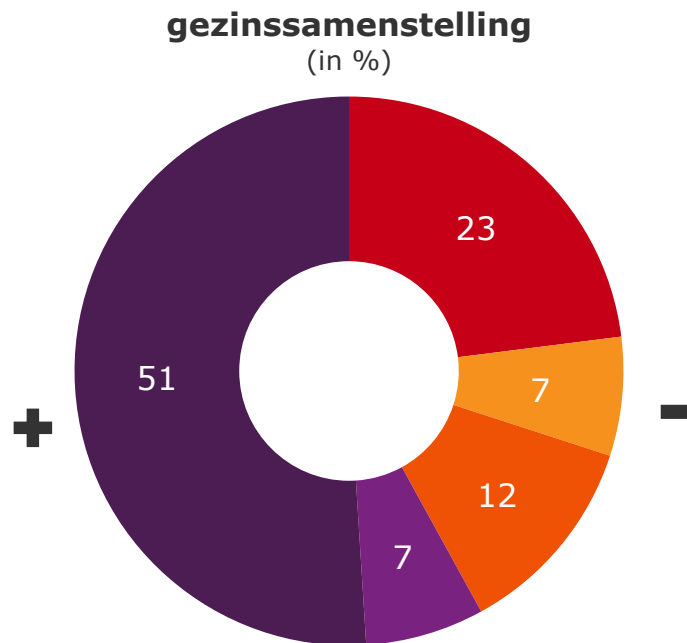
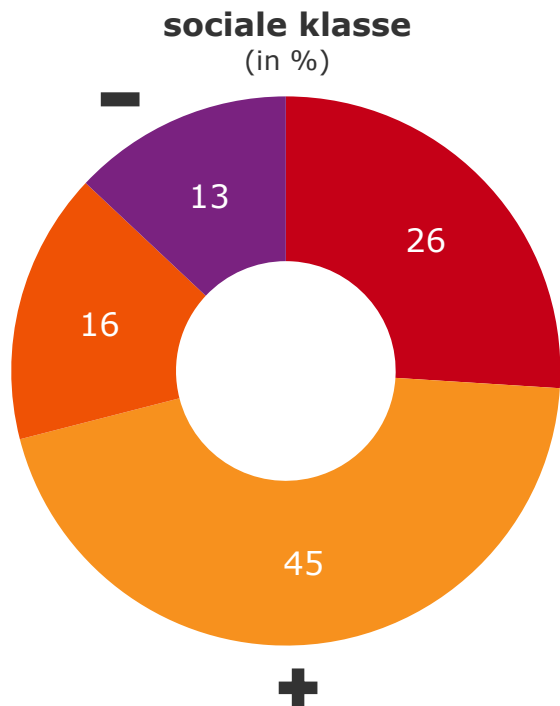
■ drie grote steden ■ rest west ■ noord ■ oost ■ zuid

Basis: zonzliegvakanties Middellandse Zee
Bron: CVO 2020

Significante verschillen met het totaal aantal toeristische buitenlandse vakanties worden weergegeven met een + of -.

Profiel vakantiegangers (2)

Zonvliegvakanties naar het Middellandse Zeegebied zijn in 2020 relatief vaak door de B-boven klasse ondernomen en relatief minder vaak door de C/D-klasse. Ongeveer de helft van de zonvliegvakanties wordt ondernomen door gezinnen zonder kinderen.



■ A (hoog) ■ B boven ■ B onder ■ CD (laag)

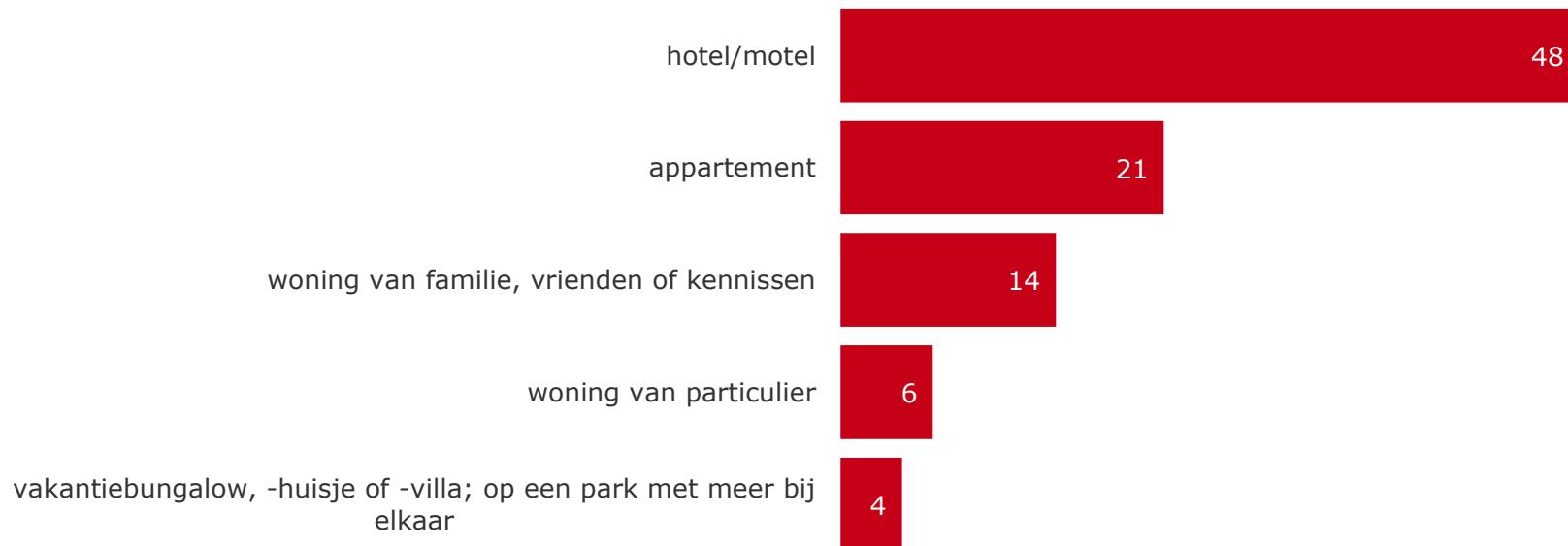
■ alleenstaand ■ gezin jongste kind 0-5
 ■ gezin jongste kind 6-12 ■ gezin jongste kind 13-17
 ■ gezin zonder kinderen

Basis: zonvliegvakanties Middellandse Zee
 Bron: CVO 2020

Significante verschillen met het totaal aantal toeristische vakanties worden weergegeven met een + of -.

Accommodatie

Bij circa de helft van de zonvliegvakanties naar het Middellandse Zeegebied (48%) verbleef men in 2020 in een hotel. Dat is lager dan in voorgaande jaren. In 2020 is relatief vaker verbleven in een appartement en een woning van familie, vrienden, kennissen.



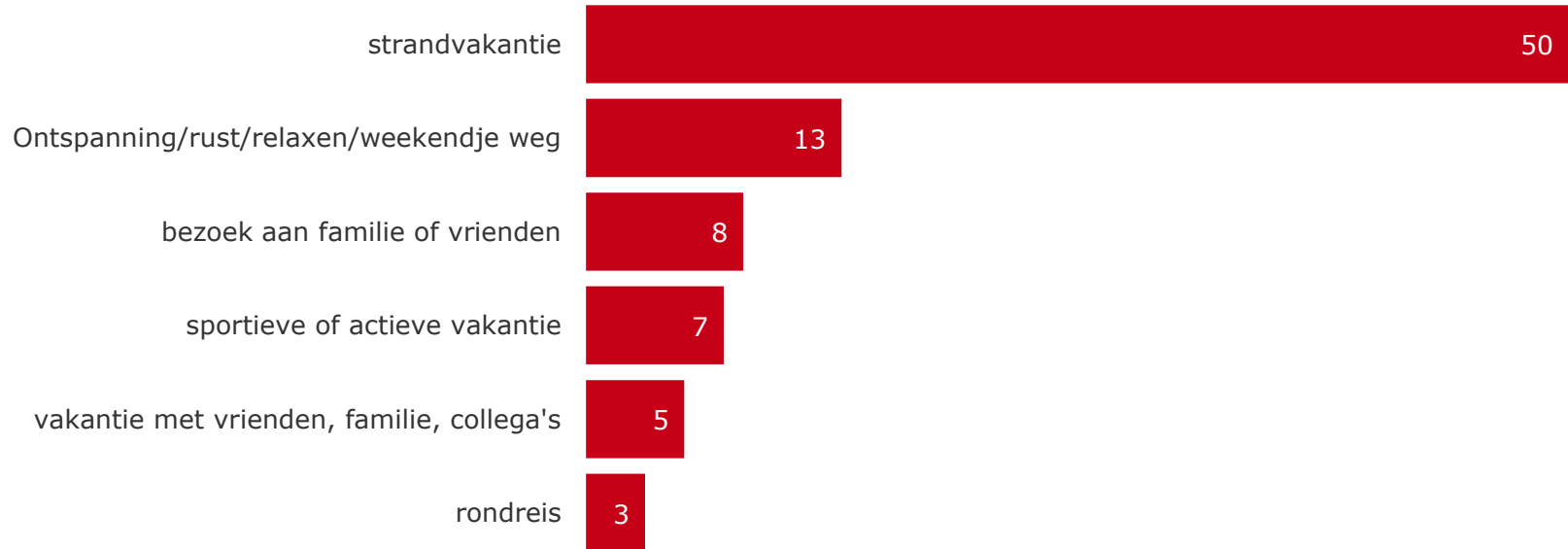
■ accommodatie 2020 (in %)

Basis: zonvliegvakanties Middellandse Zee
Bron: CVO 2020

De grafiek op deze pagina toont de vijf meest gebruikte type accommodaties. De complete lijst met type accommodatie is terug te vinden in hoofdstuk 5 van het tabellenrapport.

Type vakantie

De helft van de zonvliegvakanties naar het Middellandse Zeegebied in 2020 waren strandvakanties.



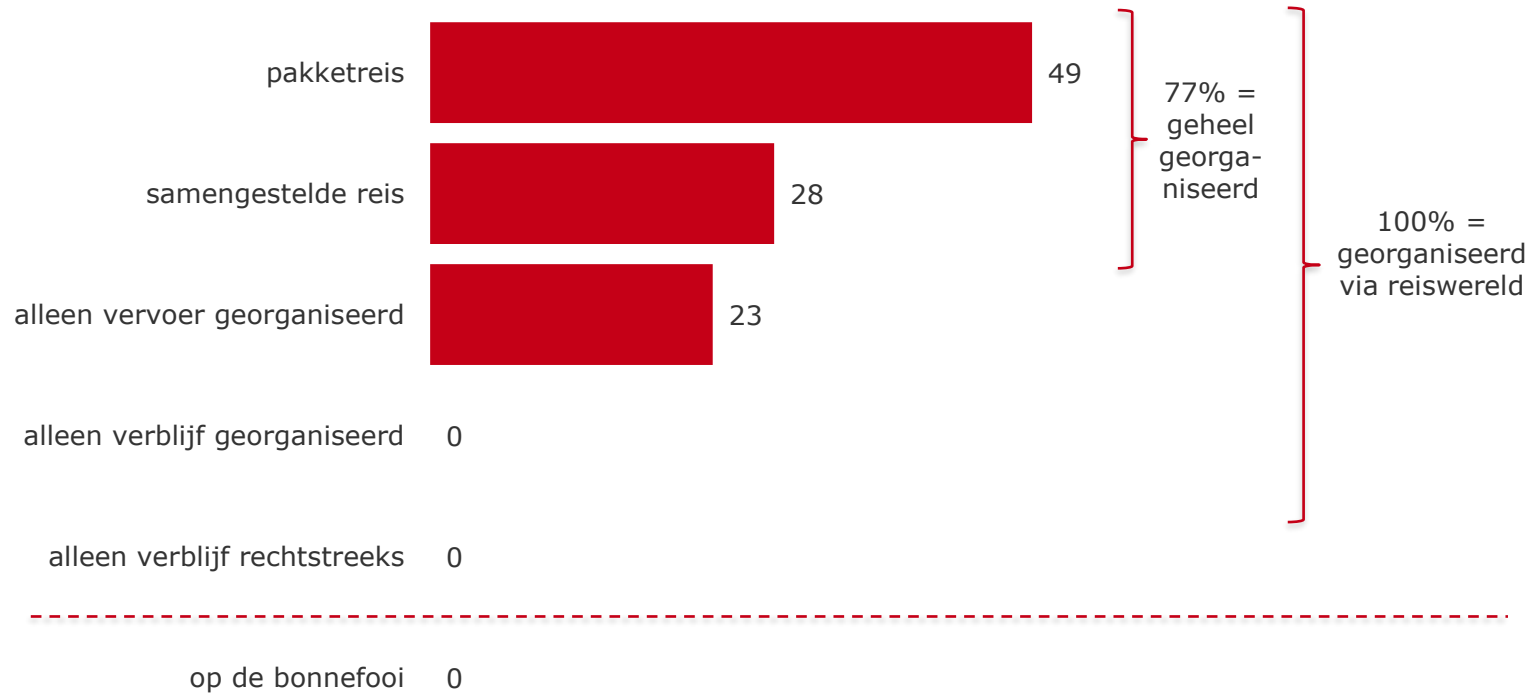
■ vakantietype 2020 (in %)

Basis: zonvliegvakanties Middellandse Zee
Bron: CVO 2020

De grafiek op deze pagina toont de vijf meest ondernomen type vakanties. De complete lijst met type vakanties is terug te vinden in hoofdstuk 5 van het tabellenrapport.

Organisatiegraad

Bijna de helft van de zonvliegvakanties naar het Middellandse Zeegebied in 2020 was een pakketreis. Dit betreft in totaal bijna 800.000 vakanties.

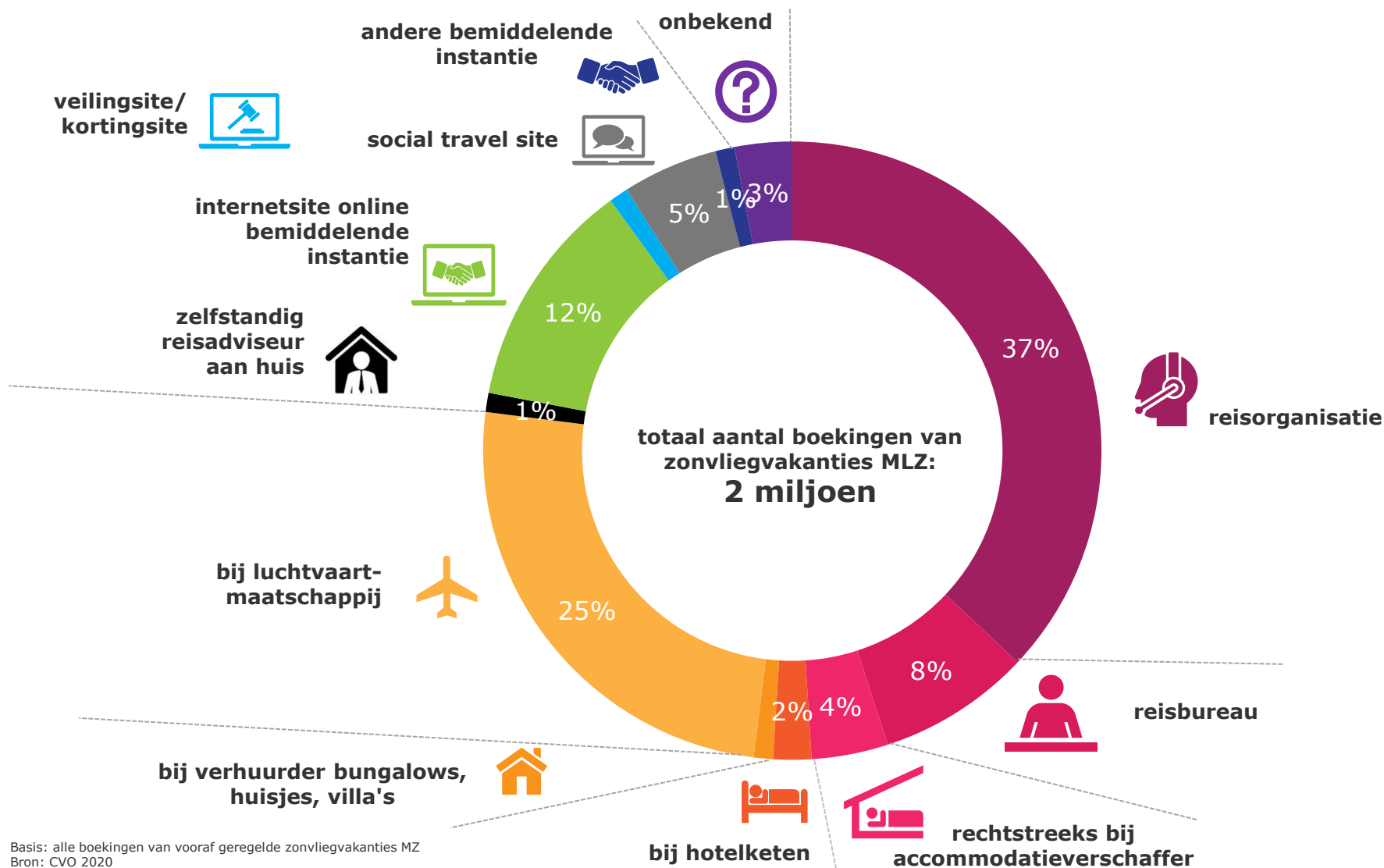


■ organisatiegraad 2020 (in %)

Basis: zonvliegvakanties Middellandse Zee
Bron: CVO 2020

Een toelichting op de indeling van de organisatiegraad is opgenomen in de bijlage.

Hoe boekt de Nederlander zijn zonvliegvakantie MLZ in 2020



Basis: alle boekingen van vooraf geregelde zonvliegvakanties MZ
Bron: CVO 2020

Bestedingen

Zonvliegvakanties naar het Middellandse Zeegebied waren in 2020 goed voor bijna 1,2 miljard euro aan bestedingen.

Zonvliegvakanties naar het Middellandse Zeegebied 2020

Gemiddelde bestedingen per persoon per vakantie	€ 754
Totaal aantal zonvliegvakanties naar het Middellandse Zeegebied in 2020	1.564.000
Totale bestedingen aan zonvliegvakanties naar het Middellandse Zeegebied	€ 1,18 miljard

Basis: zonvliegvakanties Middellandse Zee
Bron: CVO 2020

Zonvliegvakanties buiten Europa



Definitie

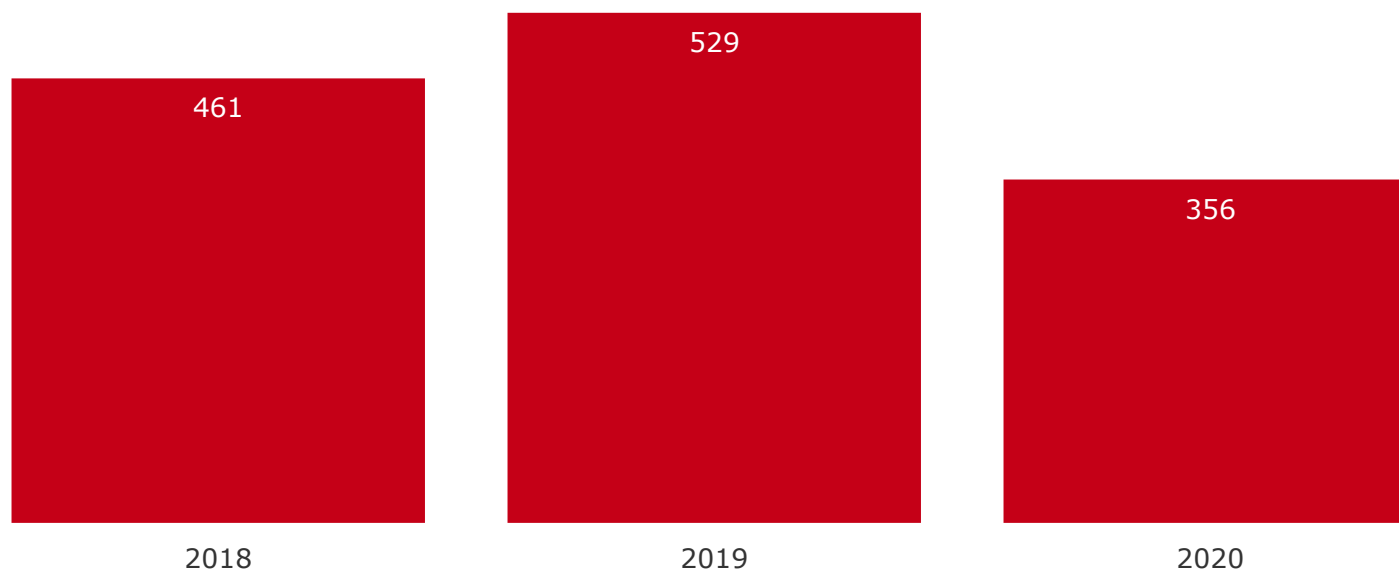
Toeristische intercontinentale vakanties die middels een pakketreis, samengestelde reis of los vliegticket van tevoren zijn geboekt, exclusief niet-zonbestemmingen en bestemmingen in Noord-Afrika (= Middellandse Zeegebied). Rondreizen buiten Europa, via de reiswereld geregeld, en vakanties in woningen bij familie en vrienden blijven buiten beschouwing.

Meer informatie over deze deelmarkt?

Dit hoofdstuk beschrijft een beperkt aantal vakantiekenmerken. In het CVO is echter veel meer informatie beschikbaar over deze deelmarkt. Denk aan seizoen, ondernomen activiteiten, boekingsgedrag (reissom, tijd tussen boeken en vertrek, boekingsinstantie), mediagedrag etc. Verdiepende analyses op maat zijn op aanvraag te bestellen.

Ontwikkeling aantal vakanties

Het aantal zonvliegvakanties buiten Europa laat een daling van 33% zien in 2020 in vergelijking met een jaar eerder.

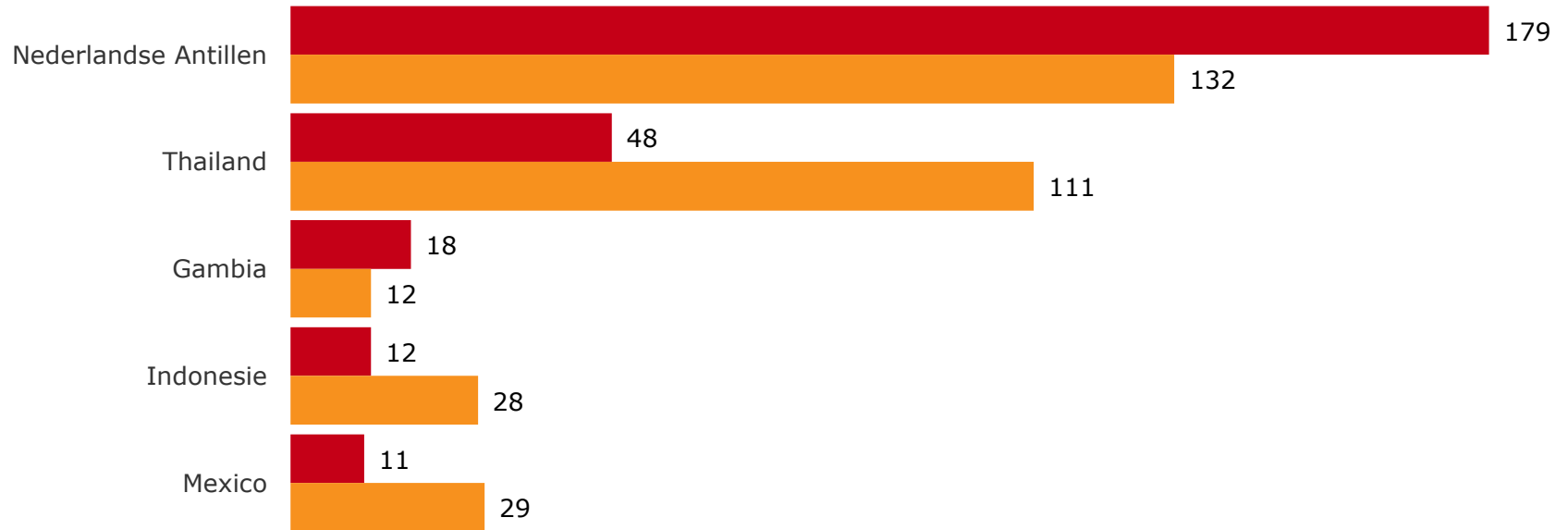


■ aantal vakanties (x 1.000)

Basis: zonvliegvakanties buiten Europa
Bron: CVO 2020

Top 5 bestemmingen

De meeste vliegbestemmingen buiten Europa laten in 2020 aanzienlijke dalingen zien ten opzichte van 2019. Daarentegen was er voor de Nederlandse Antillen juist een groei zichtbaar.



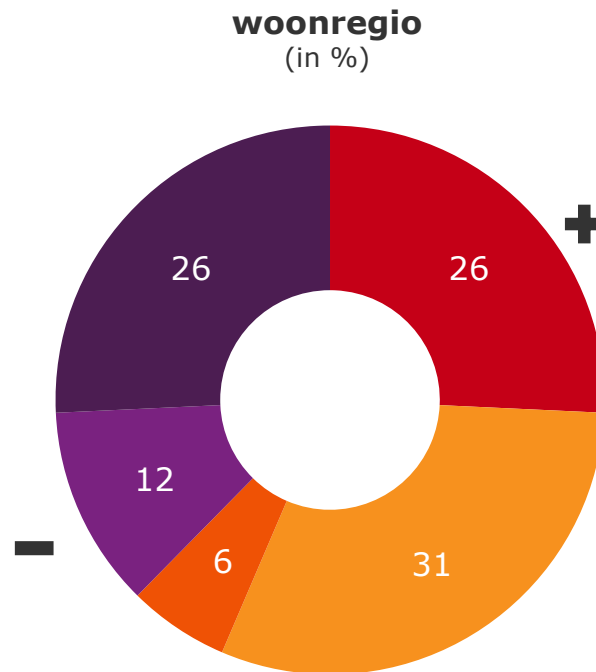
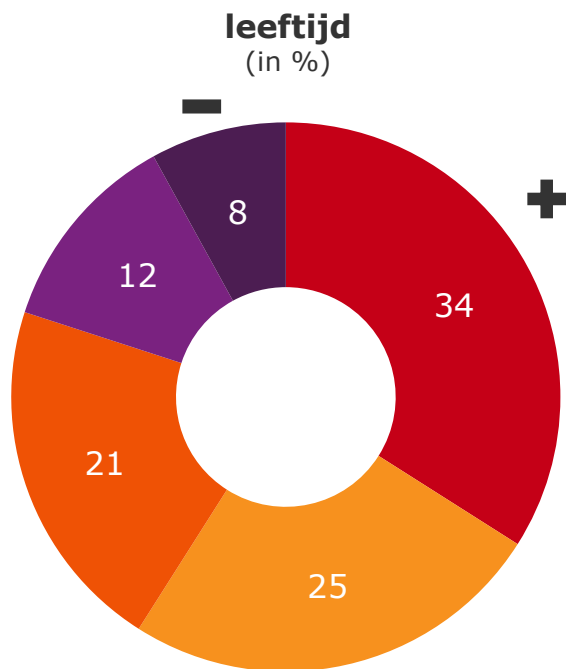
■ aantal vakanties 2020 (x 1.000) ■ aantal vakanties 2019 (x 1.000)

Basis: zonvliegvakanties buiten Europa
Bron: CVO 2020

De complete lijst met bestemmingen is terug te vinden in hoofdstuk 5 van het tabellenrapport.

Profiel vakantiegangers (1)

Verre zonvliegvakanties buiten Europa worden relatief vaak ondernomen door 0 - 17 jarigen en maar weinig door 65-plussers. Inwoners van de drie grote steden zijn eveneens oververtegenwoordigd.



■ 0-17 ■ 18-34 ■ 35-54 ■ 55-64 ■ 65+

■ drie grote steden ■ rest west ■ noord ■ oost ■ zuid

Basis: zonvliegvakanties buiten Europa
Bron: CVO 2020

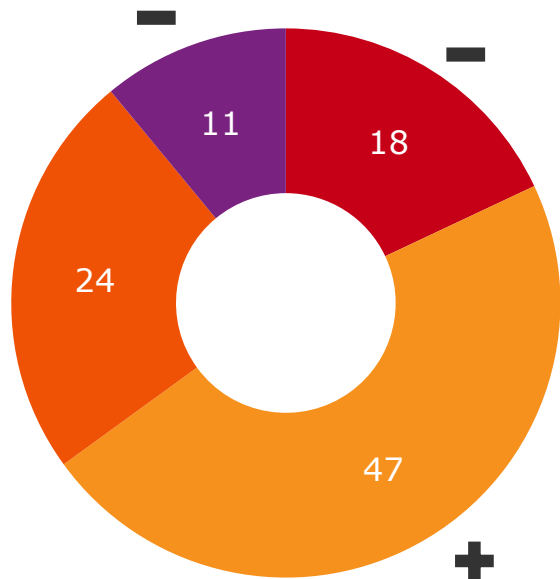
Significante verschillen met het totaal aantal toeristische buitenlandse vakanties worden weergegeven met een + of -.

Profiel vakantiegangers (2)

Verre zonvliegvakanties worden relatief vaak ondernomen door de B-boven klasse.

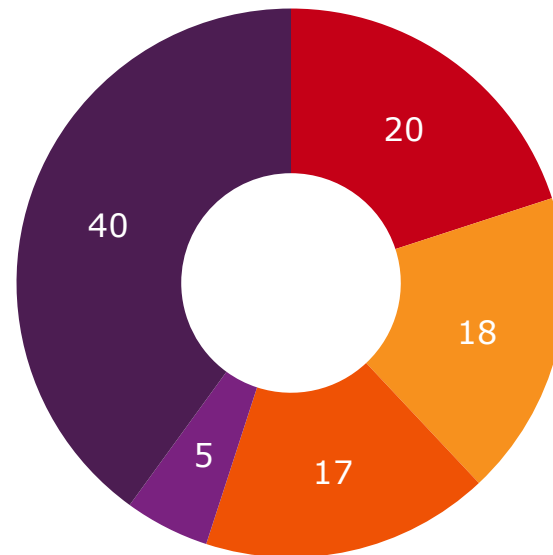
sociale klasse

(in %)



gezinssamenstelling

(in %)



■ A (hoog) ■ B boven ■ B onder ■ CD (laag)

■ alleenstaand ■ gezin jongste kind 0-5
■ gezin jongste kind 6-12 ■ gezin jongste kind 13-17
■ gezin zonder kinderen

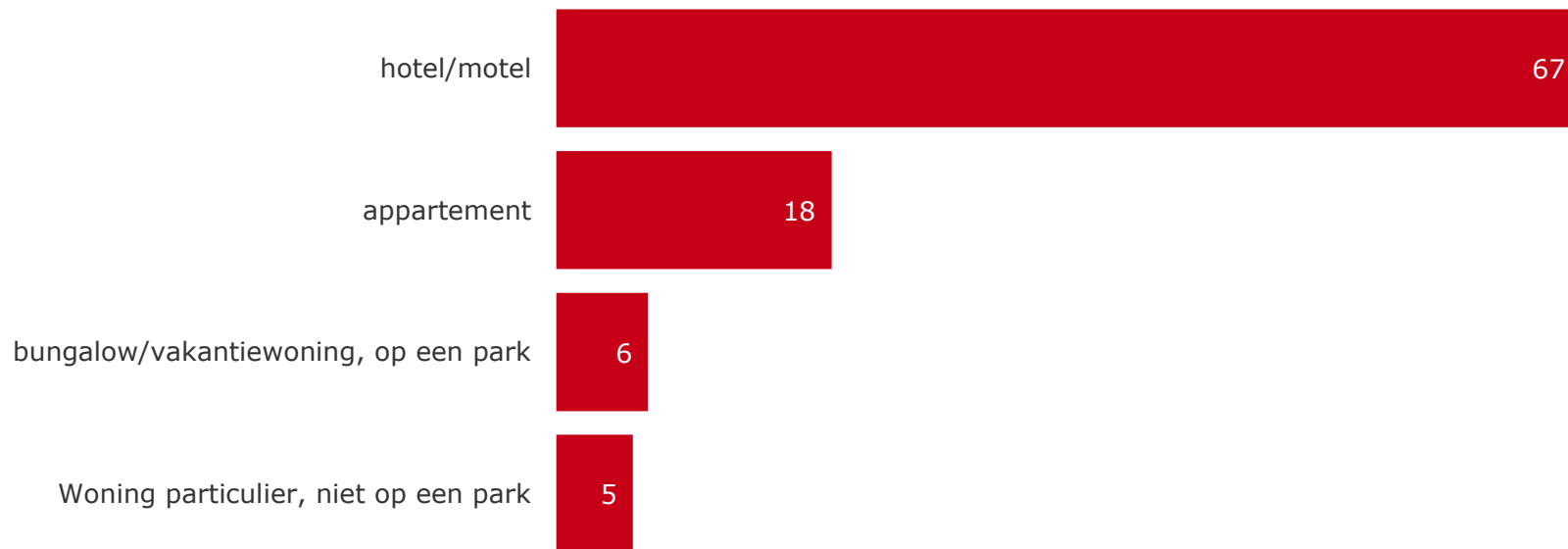
Basis: zonvliegvakanties buiten Europa
Bron: CVO 2020

Significante verschillen met het totaal aantal toeristische vakanties worden weergegeven met een + of -.



Accommodatie

Tweederde van de Nederlanders die in 2019 een zonvliegvakantie buiten Europa hebben ondernomen, verbleven in een hotel.



■ accommodatie 2020 (in %)

Basis: zonvliegvakanties buiten Europa
Bron: CVO 2020

Type vakantie

Het merendeel van de verre zovliegvakanties is een strandvakantie.



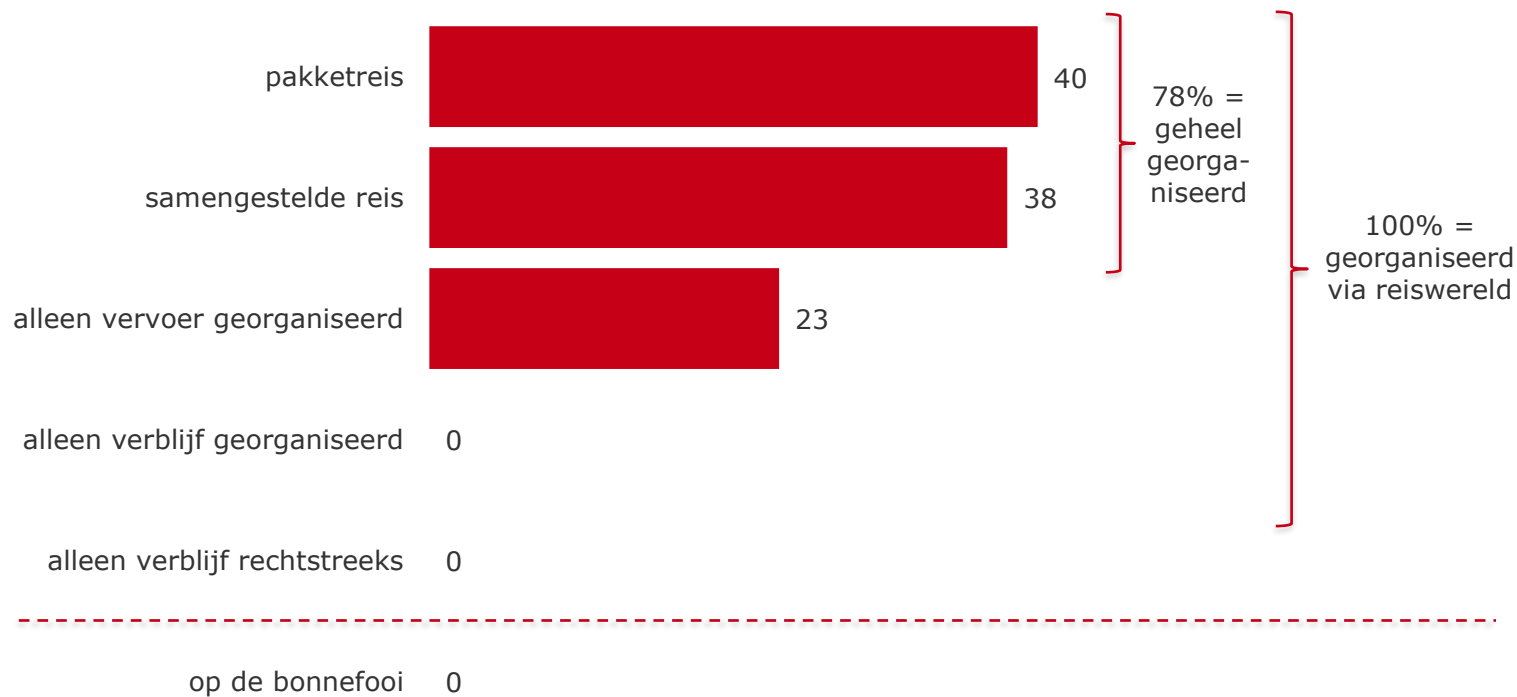
■ vakantietype 2020 (in %)

Basis: zovliegvakanties buiten Europa
Bron: CVO 2020

De grafiek op deze pagina toont de drie meest ondernomen type vakanties. De complete lijst met type vakanties is terug te vinden in hoofdstuk 5 van het tabellenrapport.

Organisatiegraad

Twee op de vijf zonvliegvakanties buiten Europa is een pakketreis.

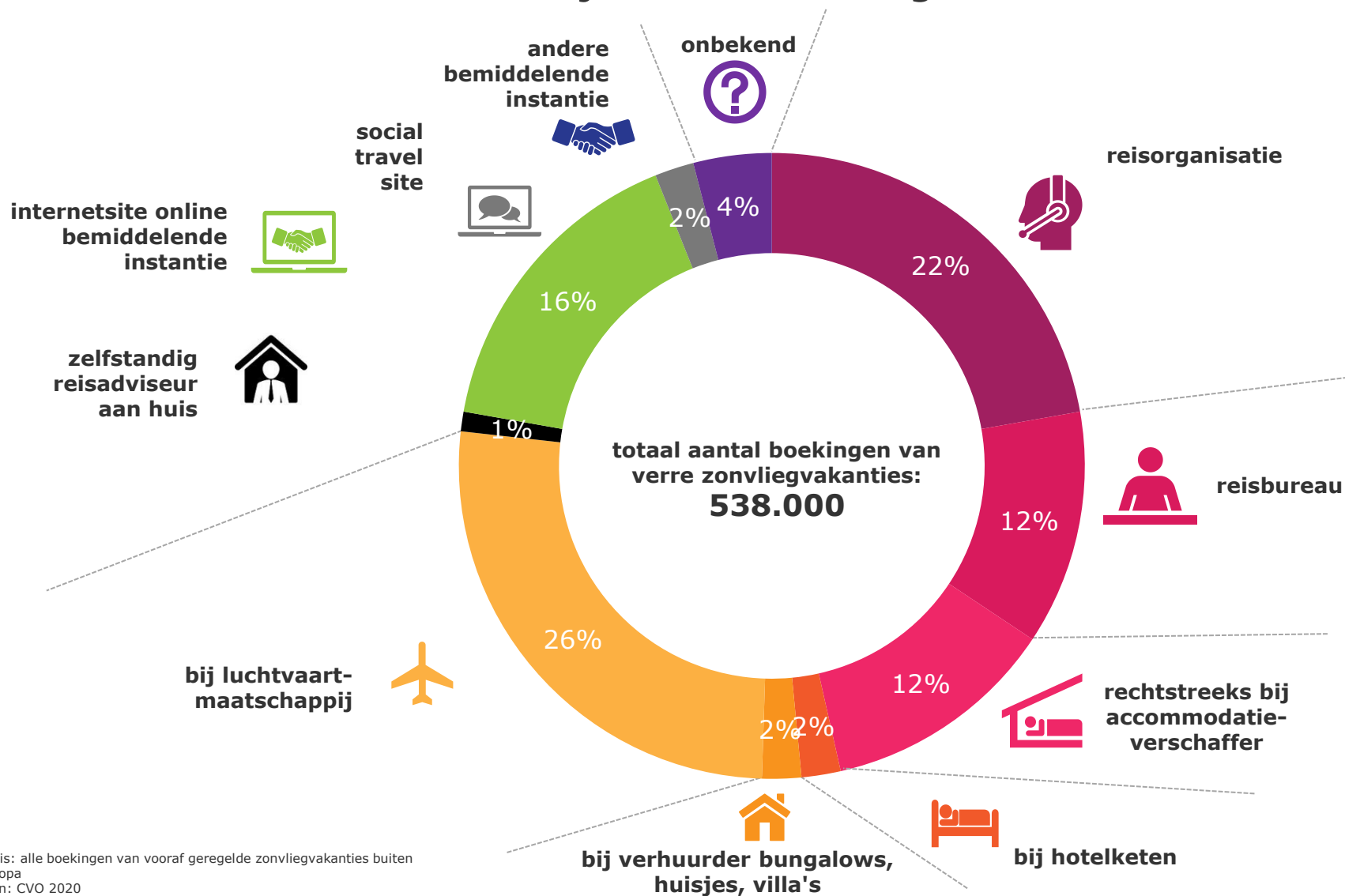


■ organisatiegraad 2020 (in %)

Basis: zonvliegvakanties buiten Europa
Bron: CVO 2020

Een toelichting op de indeling van de organisatiegraad is opgenomen in de bijlage.

Hoe boekt de Nederlander zijn verre zonvliegvakantie in 2020



Basis: alle boekingen van vooraf geregelde zonvliegvakanties buiten Europa
Bron: CVO 2020



Bestedingen

Verre zonvliegvakanties waren in 2020 goed voor zo'n 577 miljoen euro aan bestedingen.

Verre zonvliegvakanties 2020	
Gemiddelde bestedingen per persoon per vakantie	€ 1.620
Totaal aantal verre zonvliegvakanties in 2020	356.000
Totale bestedingen aan verre zonvliegvakanties	€ 577 miljoen

Basis: zonvliegvakanties buiten Europa
Bron: CVO 2020

Rondreizen buiten Europa



Definitie

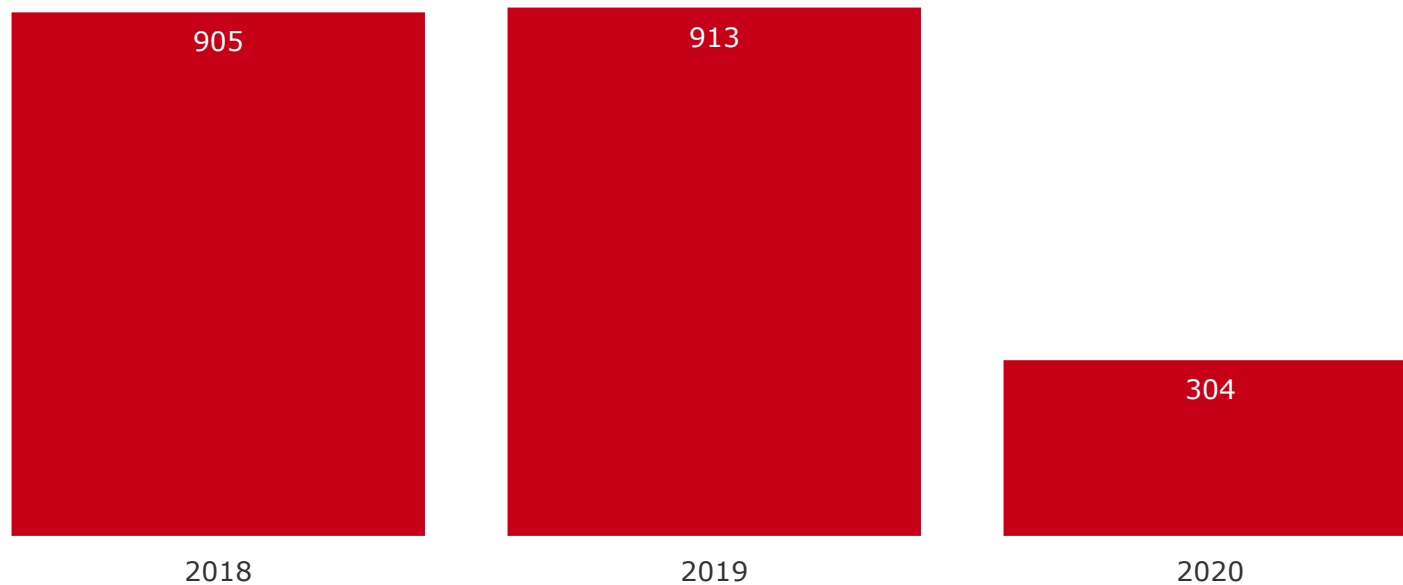
Toeristische verre intercontinentale vakanties die van tevoren middels een pakketreis, samengestelde reis of vervoerboeking (vliegticket) zijn geboekt, waarbij men op meer dan één plaats overnacht heeft en/of waarbij 'rondreis' het type vakantie is.

Meer informatie over deze deelmarkt?

Dit hoofdstuk beschrijft een beperkt aantal vakantiekenmerken. In het CVO is echter veel meer informatie beschikbaar over deze deelmarkt. Denk aan seizoen, ondernomen activiteiten, boekingsgedrag (reissom, tijd tussen boeken en vertrek, boekingsinstantie), mediagedrag etc. Verdiepende analyses op maat zijn op aanvraag te bestellen.

Ontwikkeling aantal vakanties

Het aantal rondreizen buiten Europa is ten opzichte van 2019 fors gedaald met -67%.

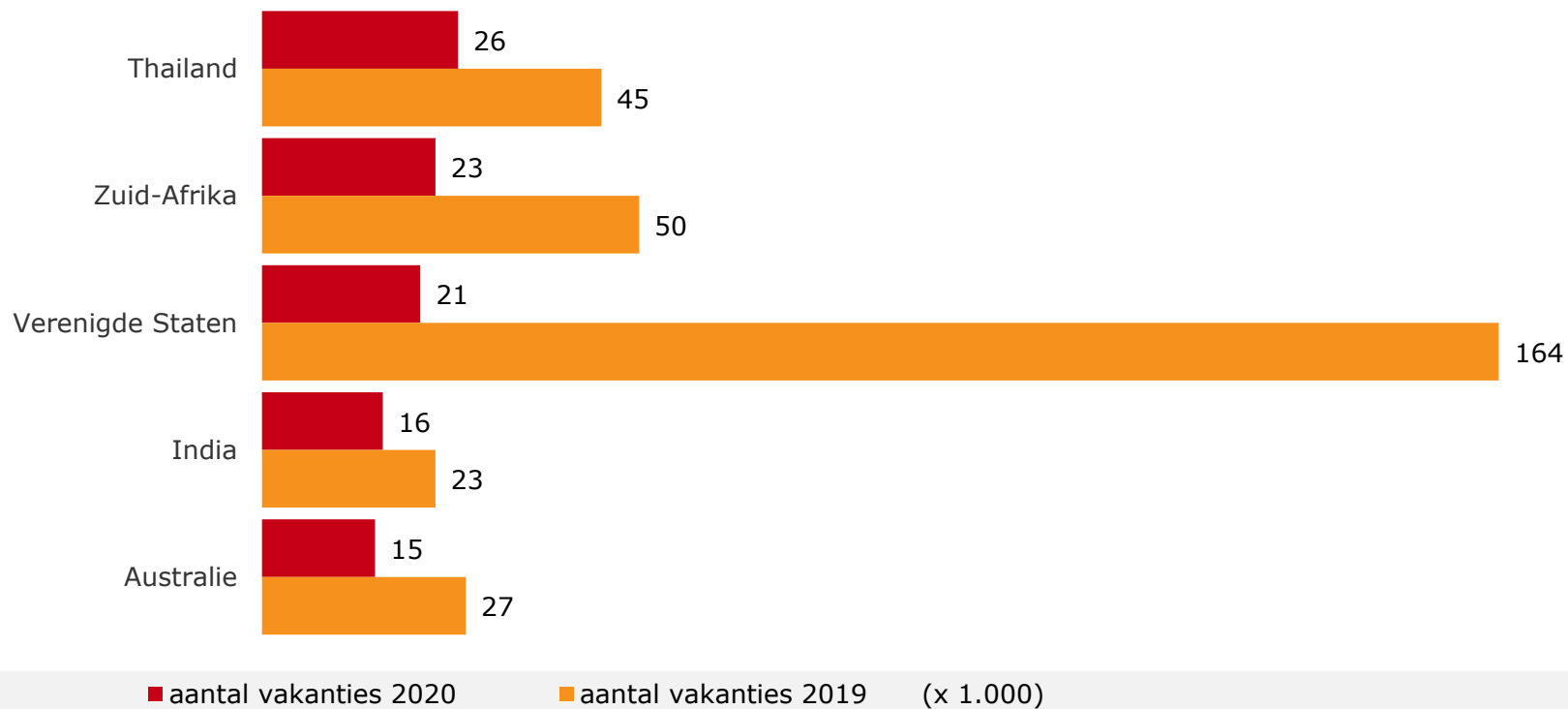


■ aantal vakanties (x 1.000)

Basis: rondreizen buiten Europa
Bron: CVO 2020

Top 5 bestemmingen

Alle bestemmingen voor verre rondreizen laten forse dalingen zien in 2020. De Verenigde Staten – in 2019 nog de populairste bestemming voor een verre rondreis – ziet het aantal vakanties dalen van ruim 160.000 naar zo'n 20.000.

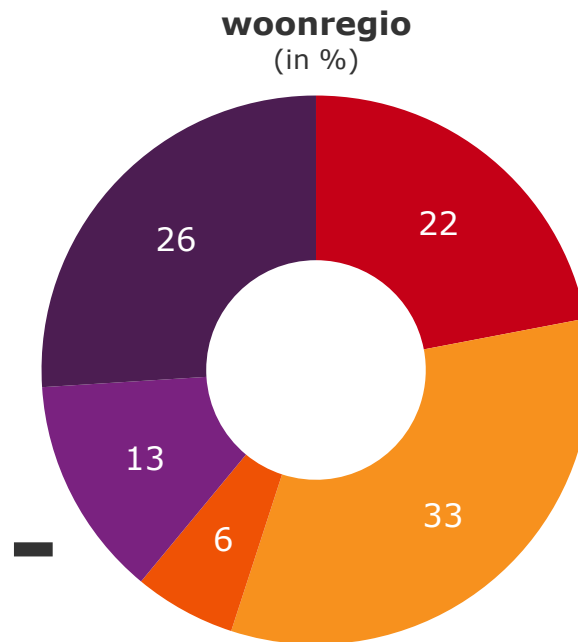
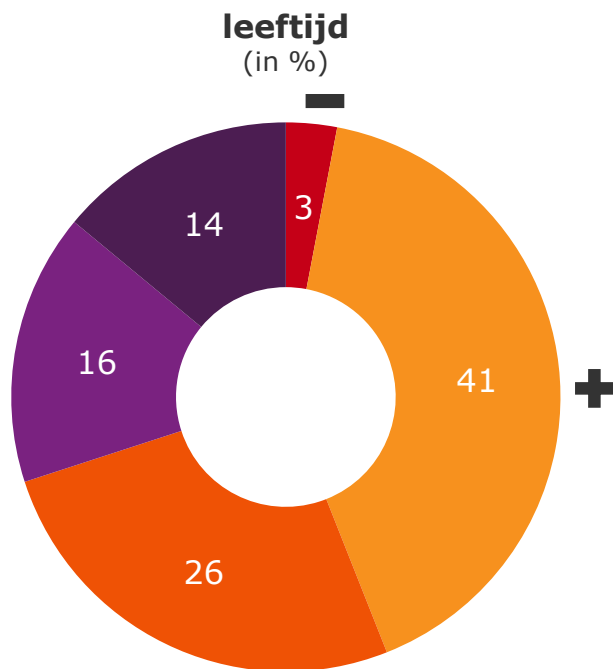


Basis: rondreizen buiten Europa
Bron: CVO 2020

De complete lijst met bestemmingen is terug te vinden in hoofdstuk 5 van het tabellenrapport.

Profiel vakantiegangers (1)

Verre rondreizen worden relatief veel ondernomen door 18-34 jarigen. Daarnaast komt het merendeel (55%) uit de drie grote steden en het westen.



■ 0-17 ■ 18-34 ■ 35-54 ■ 55-64 ■ 65+

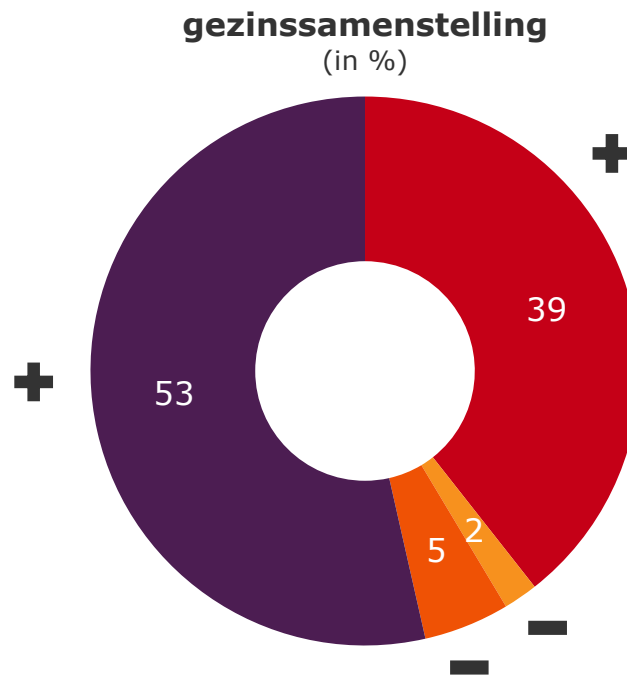
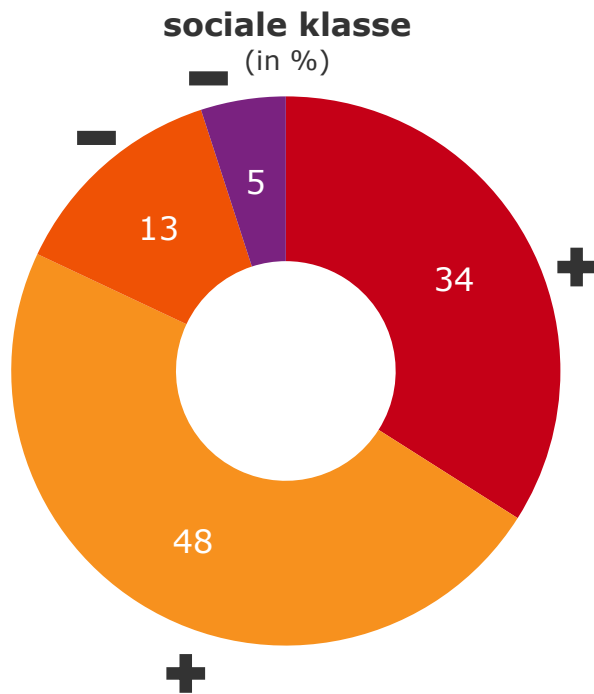
■ drie grote steden ■ rest west ■ noord ■ oost ■ zuid

Basis: rondreizen buiten Europa
Bron: CVO 2020

Significante verschillen met het totaal aantal toeristische buitenlandse vakanties worden weergegeven met een + of -.

Profiel vakantiegangers (2)

Verre rondreizen worden relatief veel ondernomen door alleenstaanden en gezinnen zonder (thuiswonende) kinderen. Ook de hogere sociale klasse zijn oververtegenwoordigd.



■ A (hoog) ■ B boven ■ B onder ■ CD (laag)

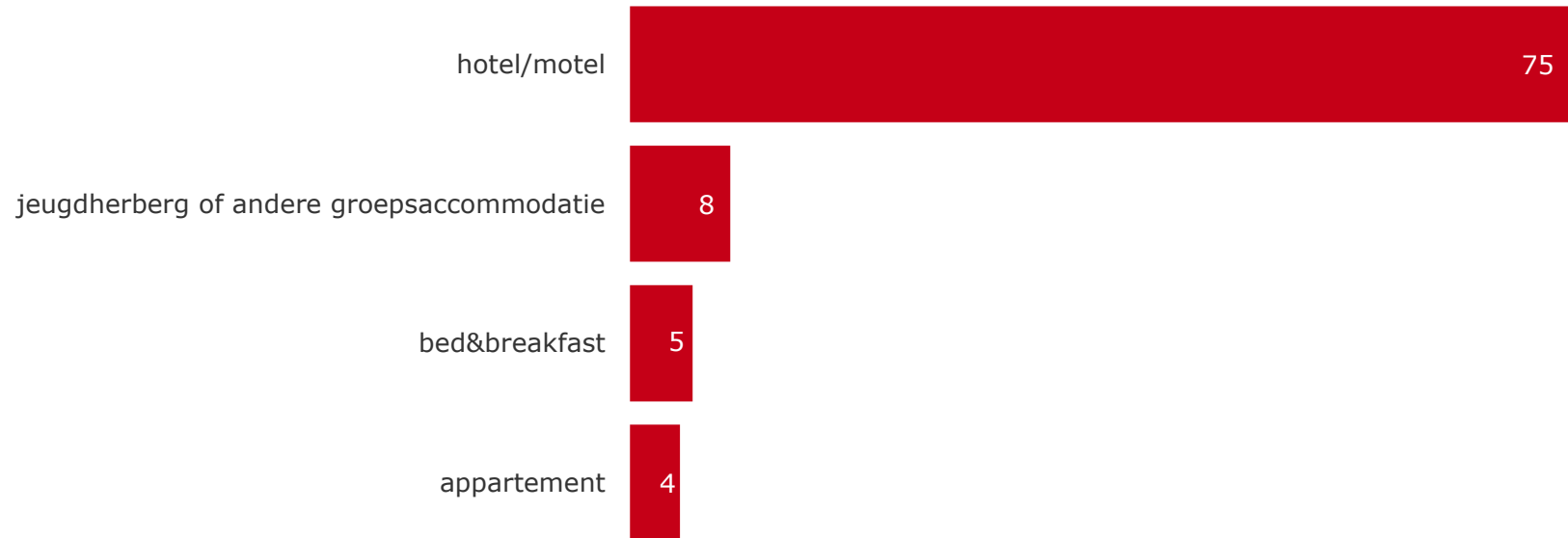
■ alleenstaand ■ gezin jongste kind 0-5
 ■ gezin jongste kind 6-12 ■ gezin jongste kind 13-17
 ■ gezin zonder kinderen

Basis: rondreizen buiten Europa
 Bron: CVO 2020

Significante verschillen met het totaal aantal toeristische vakanties worden weergegeven met een + of -.

Accommodatie

Bij een verre rondreis is een hotel veruit de meest gekozen accommodatievorm.



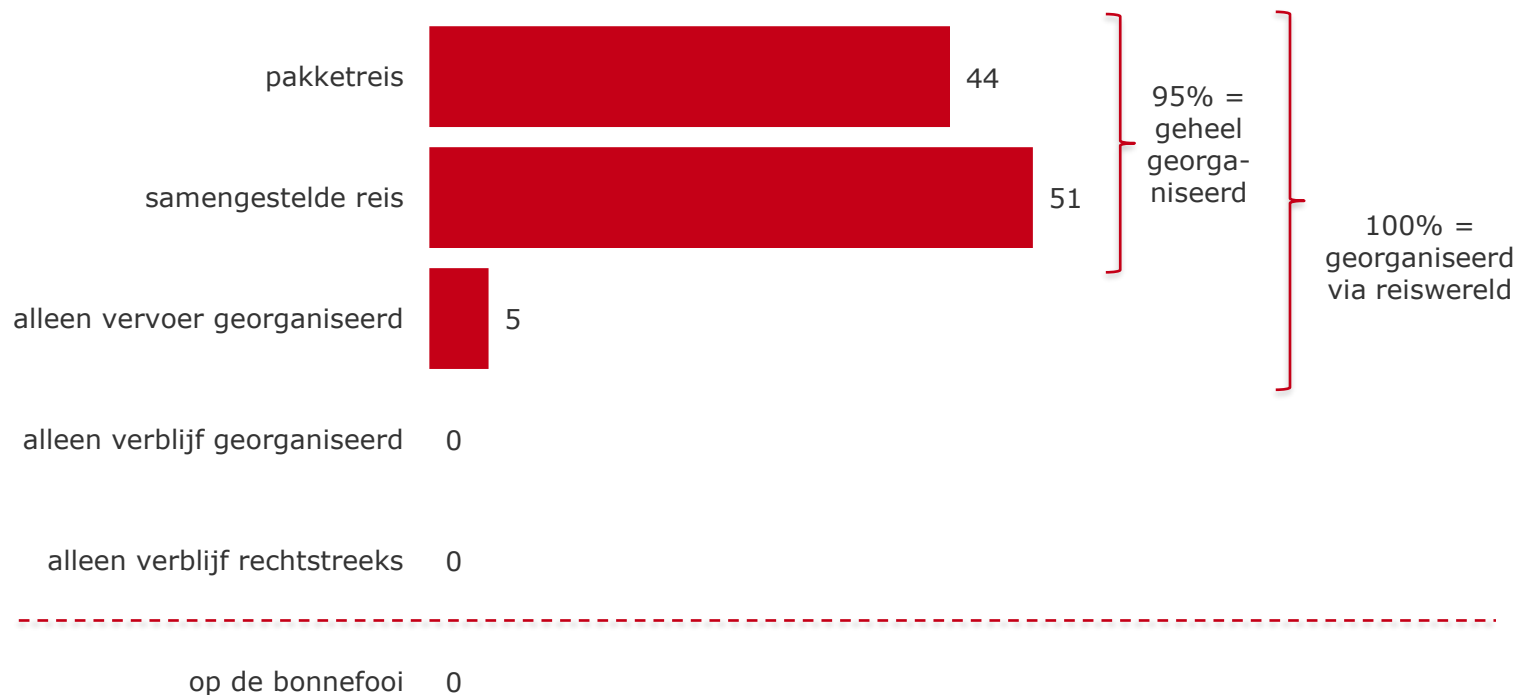
■ accommodatie 2020 (in %)

Basis: rondreizen buiten Europa
Bron: CVO 2020

De grafiek op deze pagina toont de vijf meest gebruikte type accommodaties. De complete lijst met accommodaties is terug te vinden in hoofdstuk 5 van het tabellenrapport.

Organisatiegraad

Circa de helft van alle verre rondreizen zijn samengestelde reizen, wat wil zeggen dat accommodatie en vervoer door de vakantieganger zelf is samengesteld. Ruim twee op de vijf rondreizen is een pakketreis.

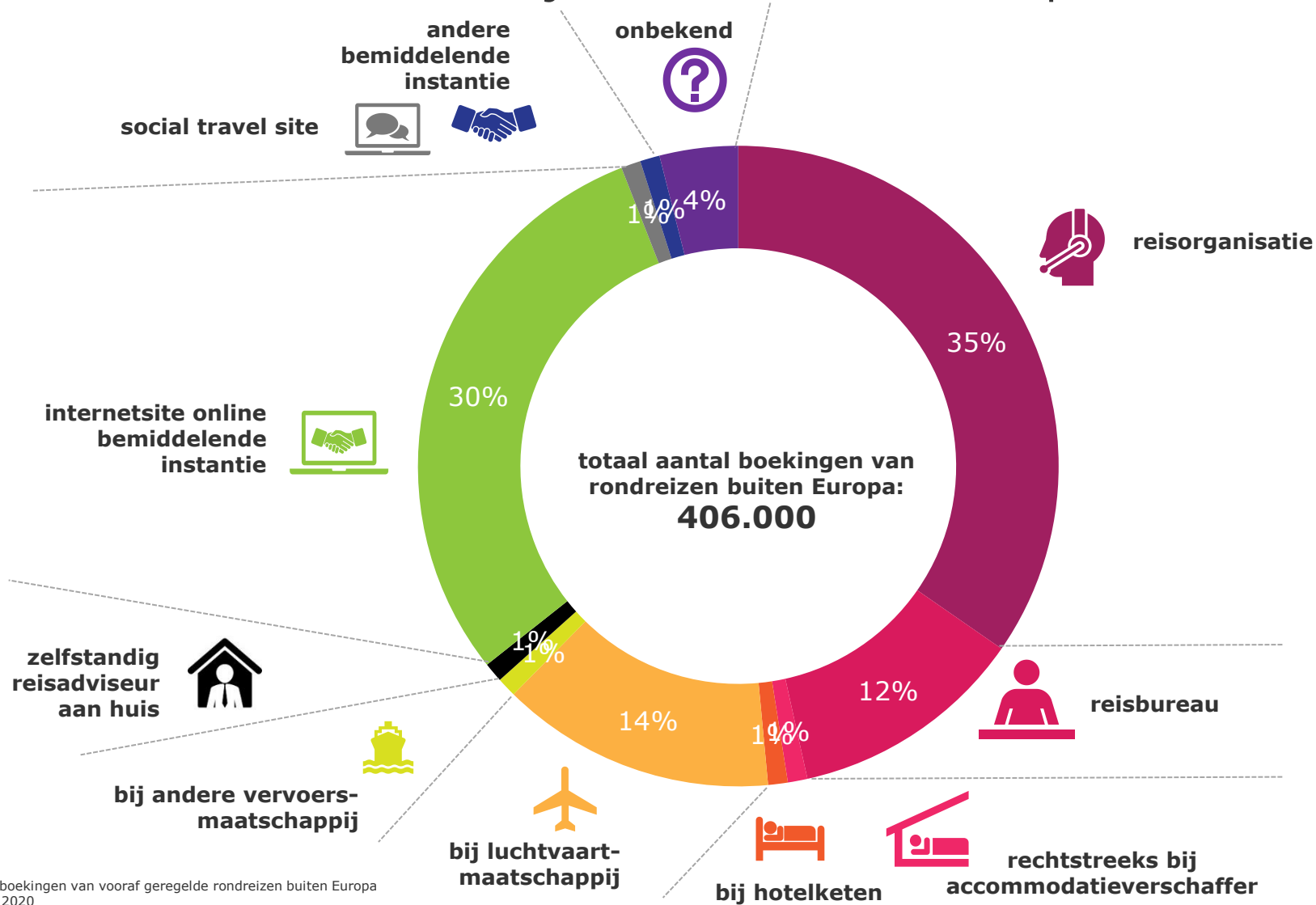


■ organisatiegraad 2020 (in %)

Basis: rondreizen buiten Europa
Bron: CVO 2020

Een toelichting op de indeling van de organisatiegraad is opgenomen in de bijlage.

Hoe boekt de Nederlander zijn rondreis buiten Europa in 2020



Basis: alle boekingen van vooraf geregelde rondreizen buiten Europa
Bron: CVO 2020

Bestedingen

Rondreizen buiten Europa waren in 2020 goed voor ruim 700 miljoen euro aan bestedingen.

Rondreizen buiten Europa 2020	
Gemiddelde bestedingen per persoon per vakantie	€ 2.360
Totaal aantal rondreizen buiten Europa in 2020	304.000
Totale bestedingen aan rondreizen buiten Europa	€ 717 miljoen

Basis: rondreizen buiten Europa
Bron: CVO 2020

Bungalowvakanties



Definitie

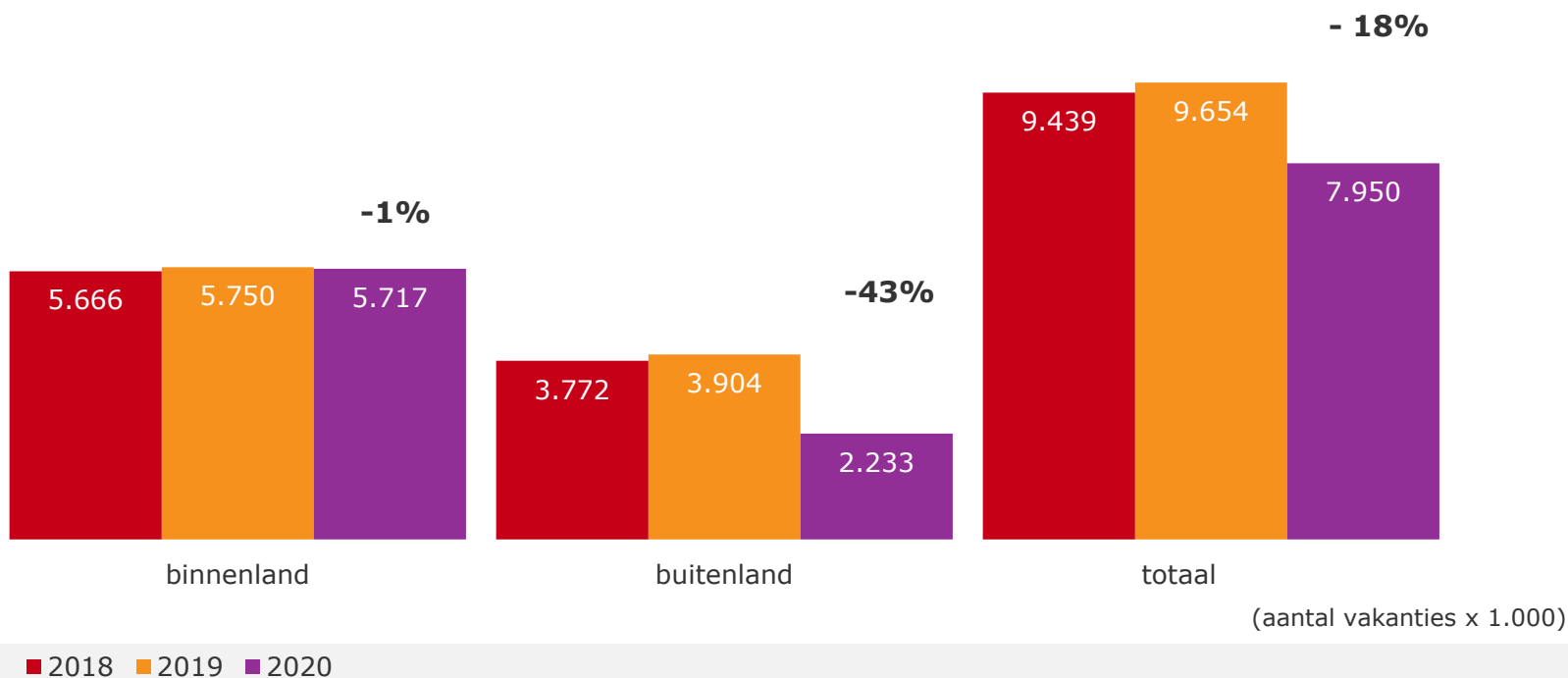
Toeristische vakanties in een bungalow, vakantiehuis of villa in Nederland en buitenland. Hierbinnen wordt onderscheid gemaakt tussen accommodaties op een park en accommodaties niet op een park als woningen van particulieren.

Meer informatie over deze deelmarkt?

Dit hoofdstuk beschrijft een beperkt aantal vakantiekenmerken. In het CVO is echter veel meer informatie beschikbaar over deze deelmarkt. Denk aan seizoen, ondernomen activiteiten, boekingsgedrag (reissom, tijd tussen boeken en vertrek, boekingsinstantie), mediagedrag etc. Verdiepende analyses op maat zijn op aanvraag te bestellen.

Ontwikkeling aantal vakanties

Het totaal aantal vakanties in een bungalow/vakantiewoning is met 18% gedaald. Deze daling komt vrijwel geheel voor rekening van minder buitenlandse bungalowvakanties.



Basis: bungalowvakanties
Bron: CVO 2020

Top 10 bestemmingen

Duitsland was afgelopen jaar met bijna 650.000 vakanties de meest populaire bestemming voor een bungalowvakantie in het buitenland.



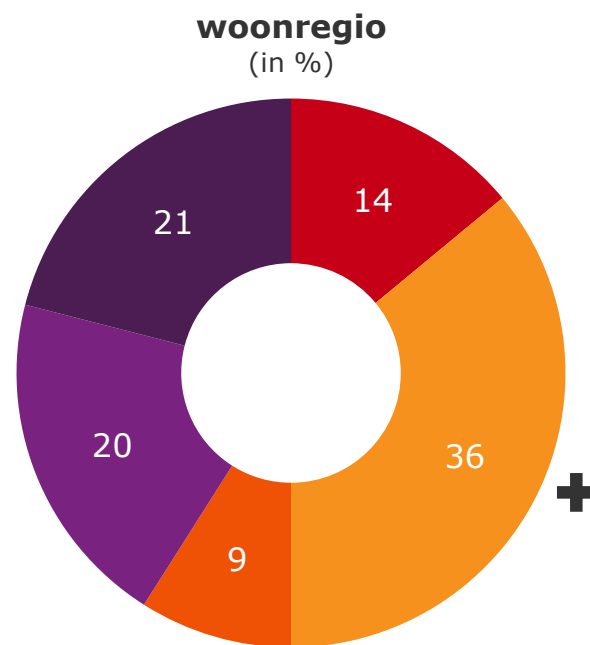
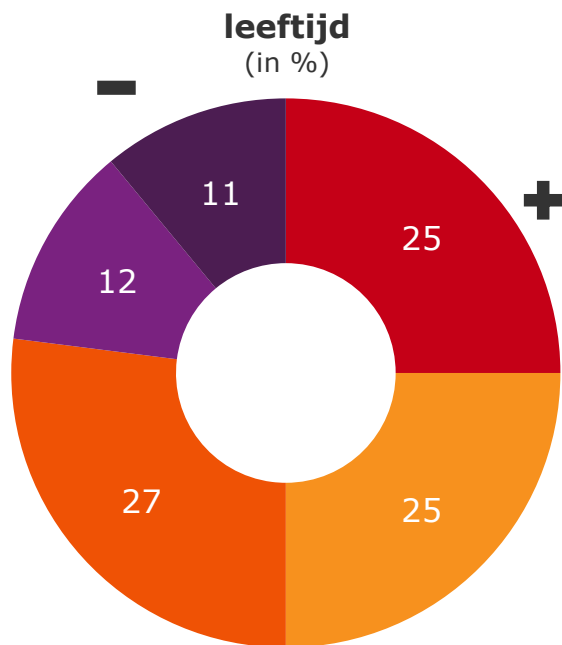
■ aantal vakanties 2020 ■ aantal vakanties 2019 (x 1.000)

Basis: bungalowvakanties
Bron: CVO 2020

De complete lijst met bestemmingen is terug te vinden in hoofdstuk 5 van het tabellenrapport.

Profiel vakantiegangers (1)

De helft van de bungalowvakanties worden ondernomen door vakantiegangers van 0-34 jaar en uit de drie grote steden en de rest van het westen.



■ 0-17 ■ 18-34 ■ 35-54 ■ 55-64 ■ 65+

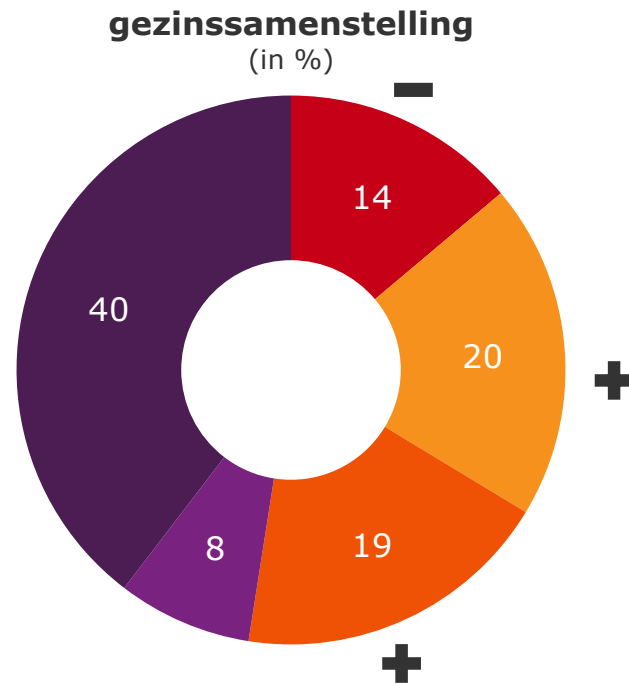
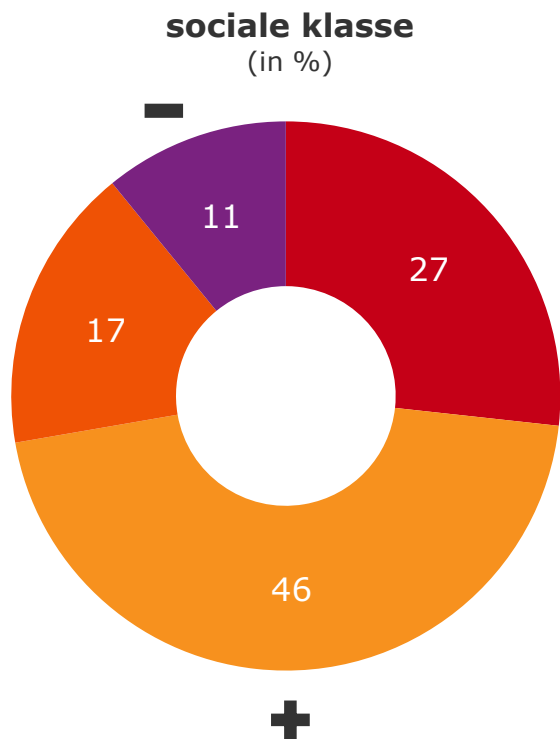
■ drie grote steden ■ rest west ■ noord ■ oost ■ zuid

Basis: bungalowvakanties
Bron: CVO 2020

Significante verschillen met totaal toeristische vakanties worden weergegeven met een + of -.

Profiel vakantiegangers (2)

Bungalowvakanties worden relatief veel ondernomen door de B-boven klasse en gezinnen zonder kinderen.



■ A (hoog) ■ B boven ■ B onder ■ CD (laag)

■ alleenstaand ■ gezin jongste kind 0-5
■ gezin jongste kind 6-12 ■ gezin jongste kind 13-17
■ gezin zonder kinderen

Basis: bungalowvakanties
Bron: CVO 2020

Significante verschillen met totaal toeristische vakanties worden weergegeven met een + of -.

Vervoermiddel

Bungalowvakanties worden vrijwel altijd met de auto ondernomen, slechts 9% kiest voor een ander vorm van vervoer.

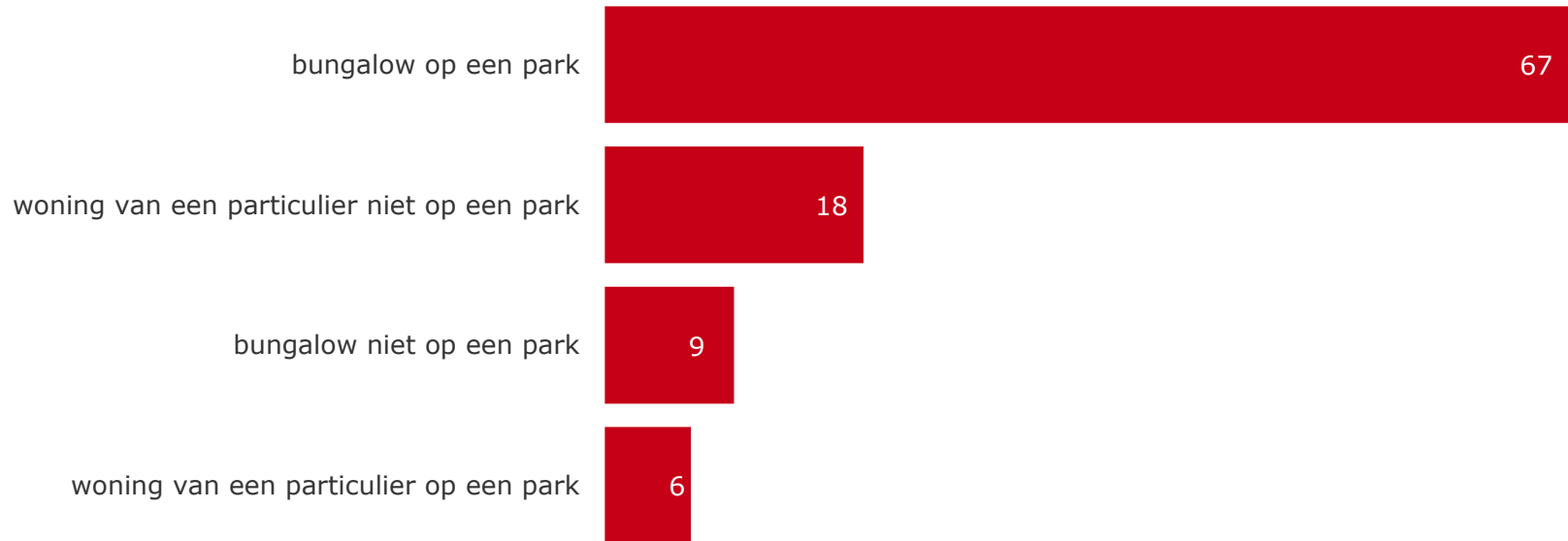


■ vervoermiddel 2020 (in %)

Basis: bungalowvakanties
Bron: CVO 2020

Type bungalow

Twee op de drie bungalowvakanties vindt plaats in een bungalow op een park. Bijna een op de vijf kiest voor een woning van een particulier (niet op een park).

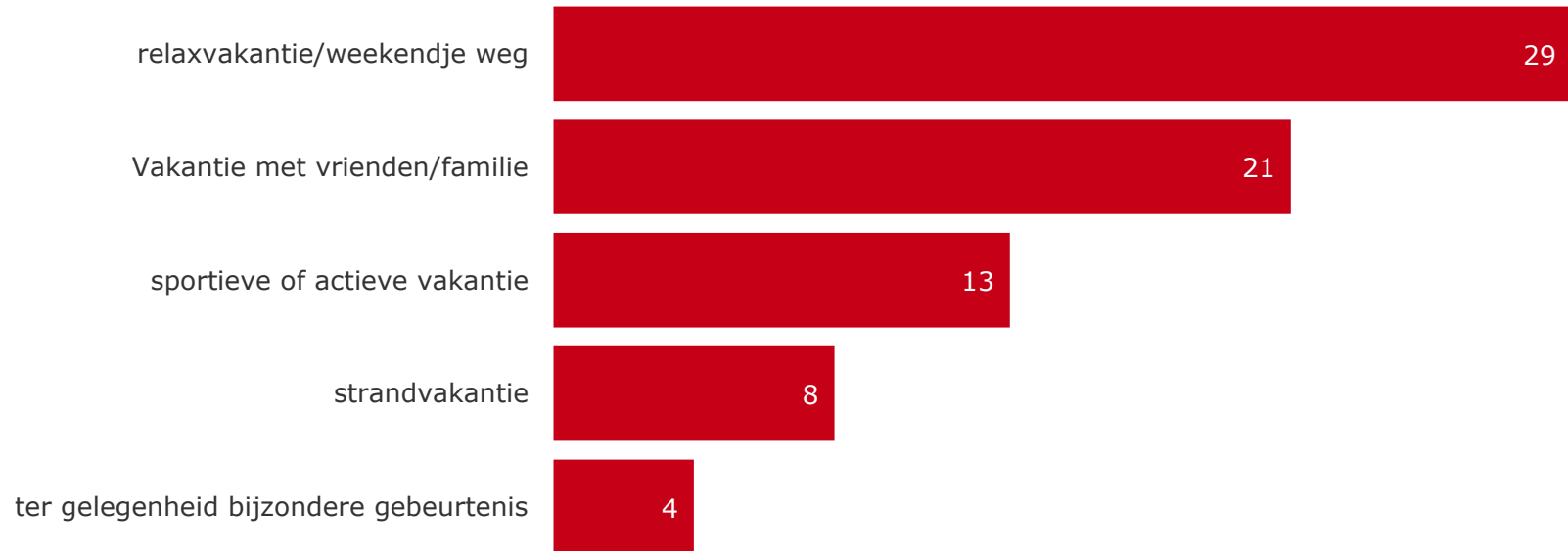


■ type bungalow 2020 (in %)

Basis: bungalowvakanties
Bron: CVO 2020

Type vakantie

Een bungalowvakantie is vaak een relaxvakantie/weekendje weg of een vakantie met vrienden/familie/ bekenden.



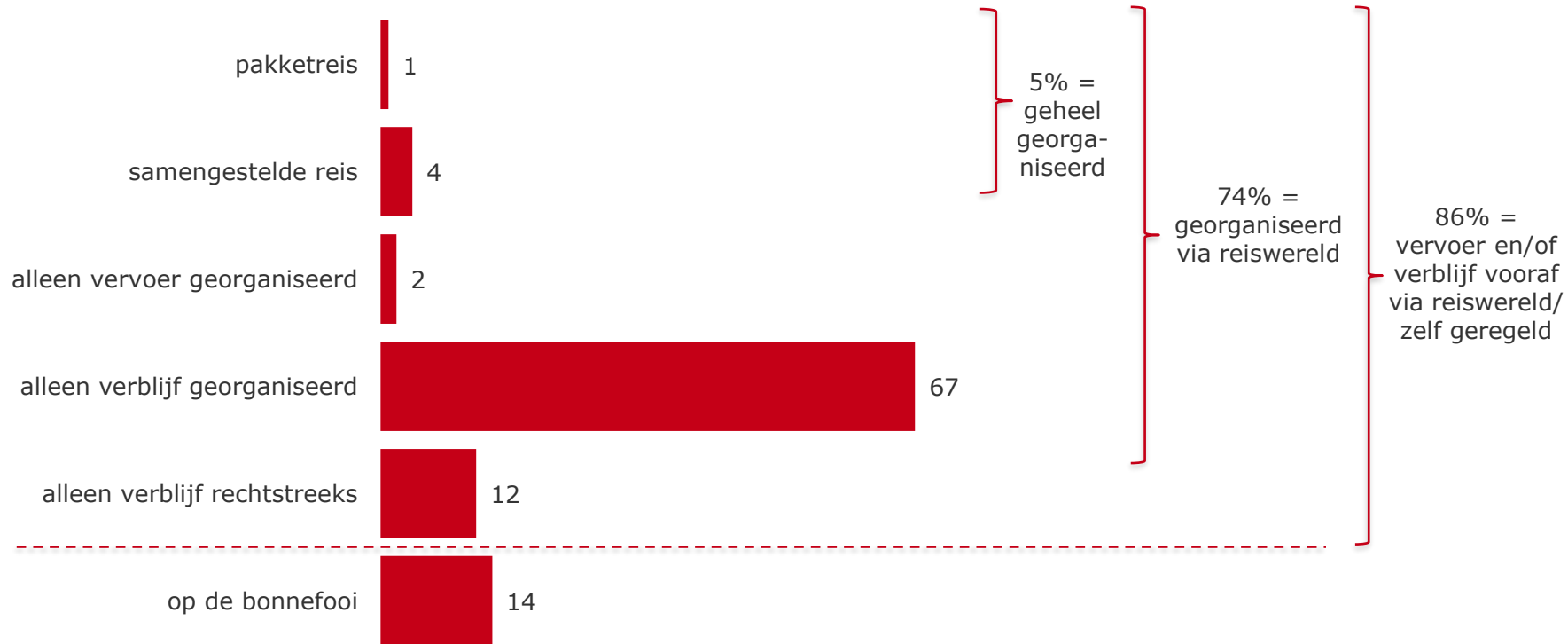
■ vakantietype 2020 (in %)

Basis: bungalowvakanties
Bron: CVO 2020

De grafiek op deze pagina toont de vijf meest ondernomen type vakanties. De complete lijst met type vakanties is terug te vinden in hoofdstuk 5 van het tabellenrapport.

Organisatiegraad

Gezien het grote aandeel autovakanties wordt in veel gevallen enkel de accommodatie vooraf geboekt.

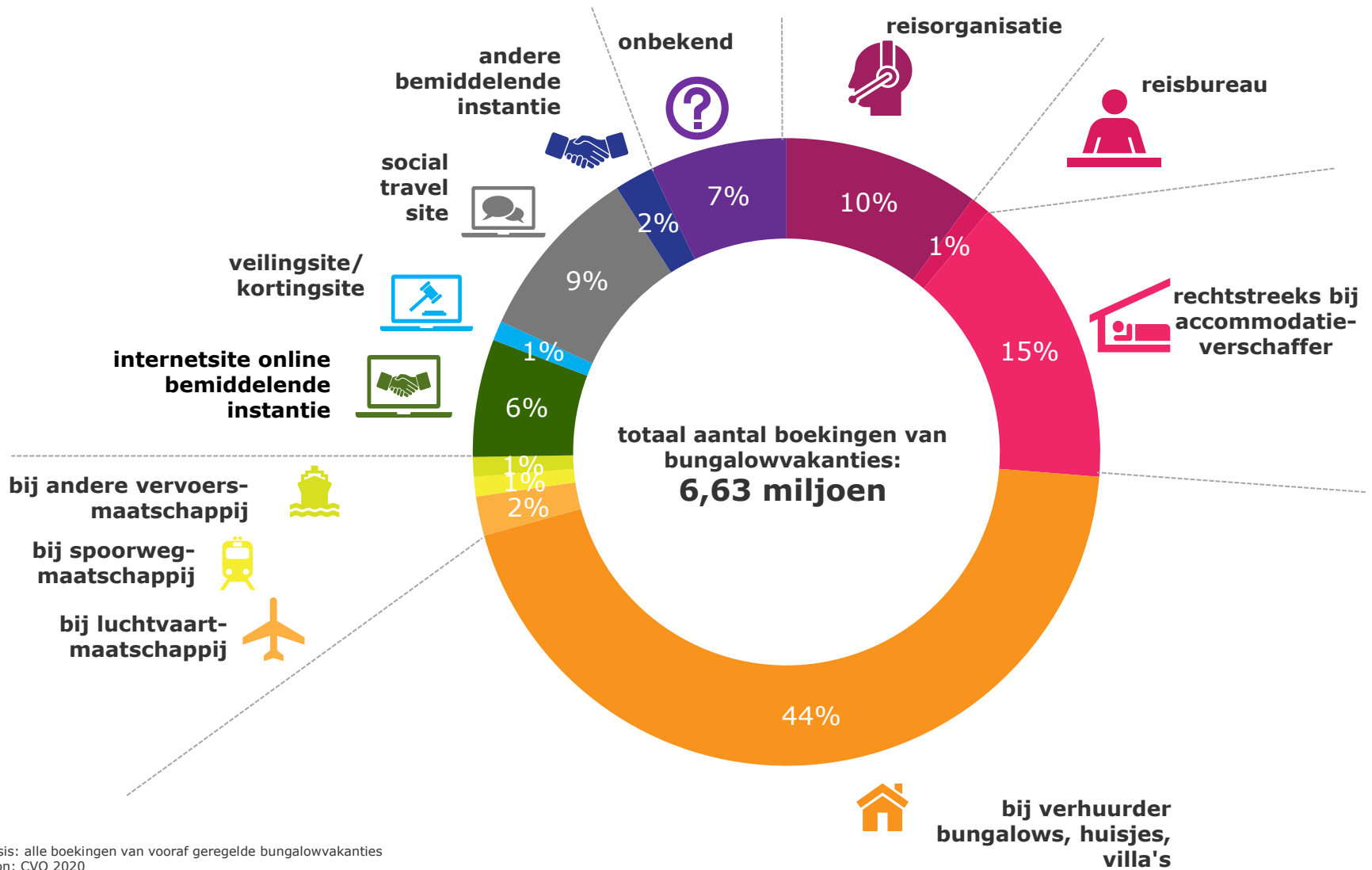


■ organisatiegraad 2020 (in %)

Basis: bungalowvakanties
Bron: CVO 2020

Een toelichting op de indeling van de organisatiegraad is opgenomen in de bijlage.

Hoe boekt de Nederlander zijn bungalowvakantie in 2020



Basis: alle boekingen van vooraf geregelde bungalowvakanties
Bron: CVO 2020

Bestedingen

Bungalowvakanties waren in 2020 goed voor ruim 2,5 miljard euro aan bestedingen.

Bungalowvakanties 2020

Gemiddelde bestedingen per persoon per vakantie	€ 320
Totaal aantal bungalowvakanties in 2020	7.950.000
Totale bestedingen aan bungalowvakanties	€ 2,54 miljard

Basis: bungalowvakanties
Bron: CVO 2020

Kampeervakanties



Definitie

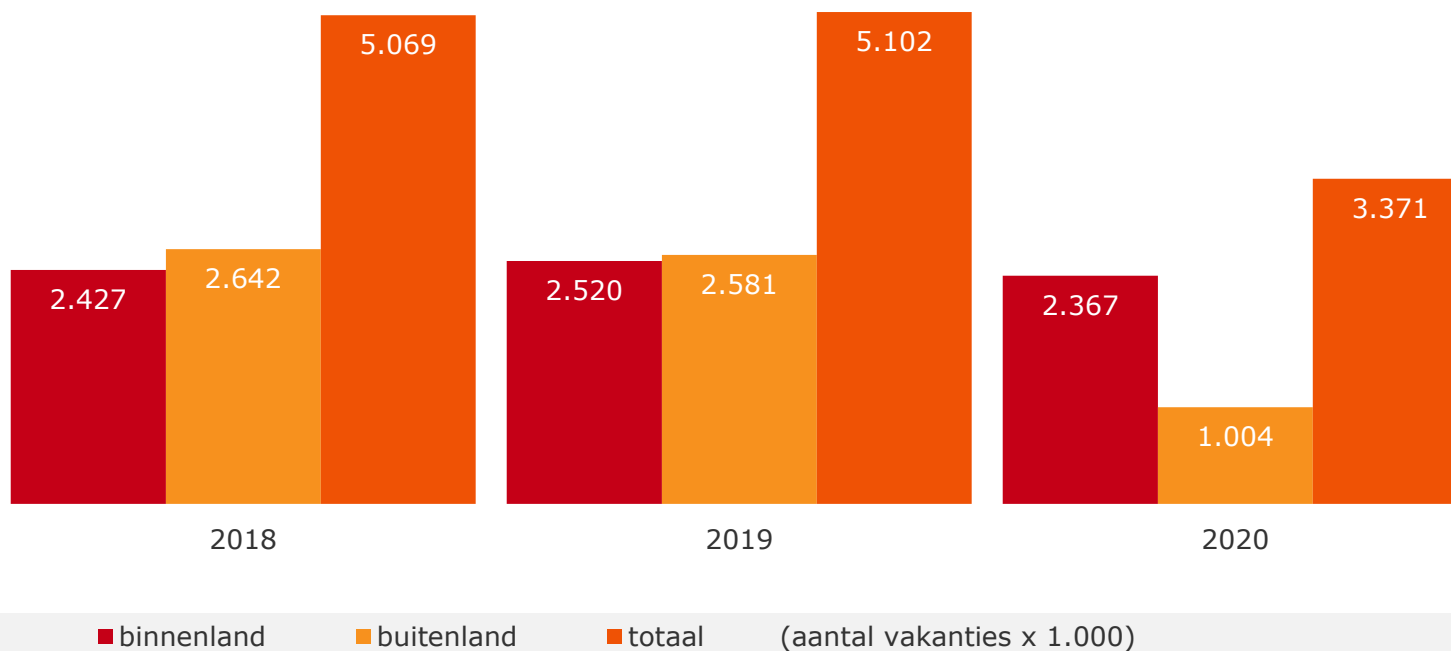
Toeristische vakanties in een tent, toercaravan, stacaravan, trekkershut of camper in Nederland en buitenland.

Meer informatie over deze deelmarkt?

Dit hoofdstuk beschrijft een beperkt aantal vakantiekenmerken. In het CVO is echter veel meer informatie beschikbaar over deze deelmarkt. Denk aan seizoen, ondernomen activiteiten, boekingsgedrag (reissom, tijd tussen boeken en vertrek, boekingsinstantie), mediagedrag etc. Verdiepende analyses op maat zijn op aanvraag te bestellen.

Ontwikkeling aantal vakanties

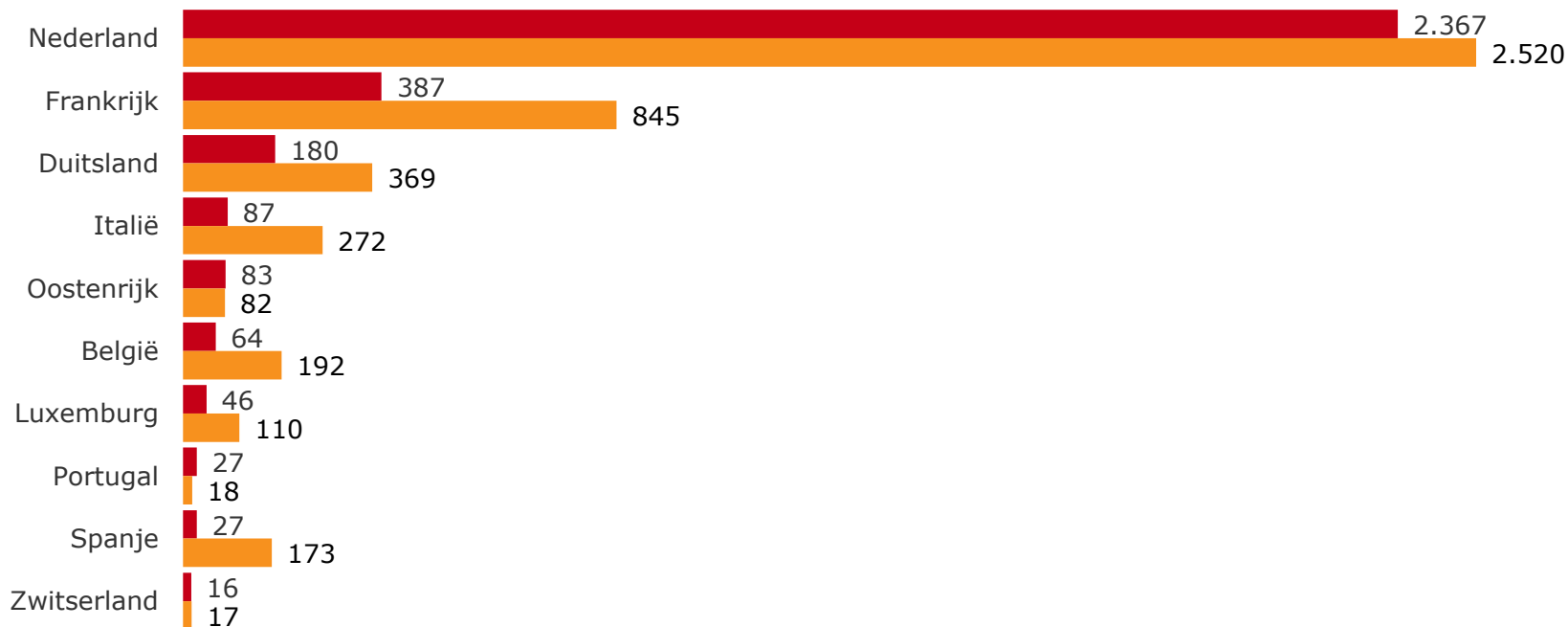
Het aantal kampeervakanties liet in 2020 een flinke daling zien van -34% in vergelijking met 2019. Het aantal kampeervakanties in Nederland slechts een kleine daling zien (-6%), terwijl voor het buitenland een grote daling zichtbaar is (-61%).



Basis: kampeervakanties
Bron: CVO 2020

Top 10 bestemmingen

Frankrijk is met 387.000 vakanties de meest populaire bestemming voor een toeristische kampeervakantie in het buitenland. Voor vrijwel alle landen is een forse daling te zien als gevolg van de reisrestricties. Oostenrijk en Portugal waren relatief lang toegankelijk voor toeristisch bezoek en laten als enige landen een kleine groei zien.



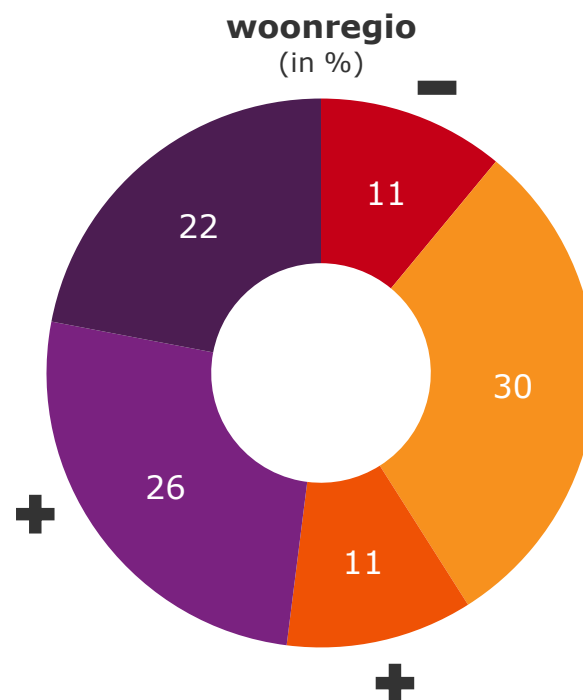
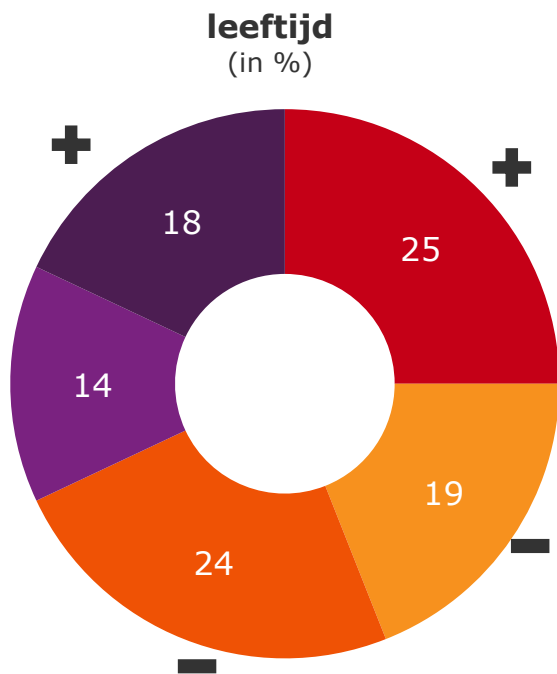
■ aantal vakanties 2020 (x 1.000) ■ aantal vakanties 2019 (x 1.000)

Basis: kampeervakanties
Bron: CVO 2020

De complete lijst met bestemmingen is terug te vinden in hoofdstuk 5 van het tabellenrapport.

Profiel vakantiegangers (1)

Kampeervakanties worden relatief veel ondernomen door kinderen en 65-plussers.



■ 0-17 ■ 18-34 ■ 35-54 ■ 55-64 ■ 65+

■ drie grote steden ■ rest west ■ noord ■ oost ■ zuid

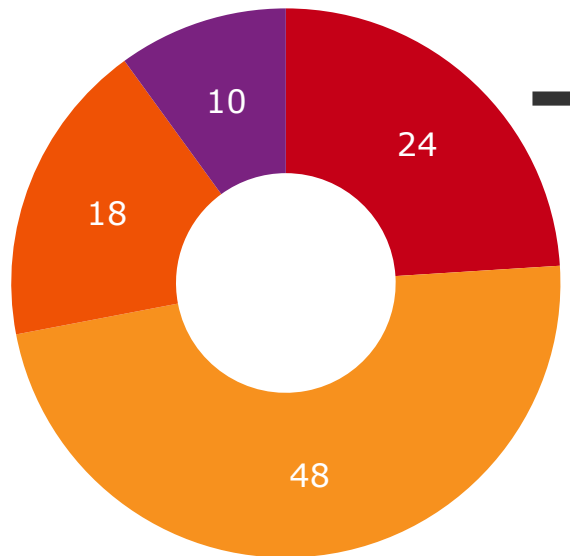
Basis: kampeervakanties
Bron: CVO 2020

Significante verschillen met totaal toeristische vakanties worden weergegeven met een + of -.

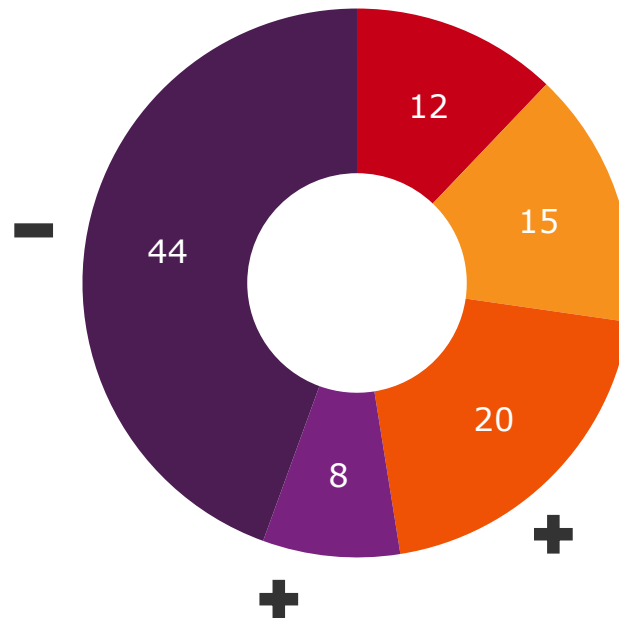
Profiel vakantiegangers (2)

Het merendeel van de kampeer vakanties door de hogere sociale klassen. In tegenstelling tot het totaal toeristische vakanties worden kampeervakanties relatief veel door gezinnen met kinderen ondernomen.

sociale klasse
(in %)



gezinssamenstelling
(in %)



■ A (hoog) ■ B boven ■ B onder ■ CD (laag)

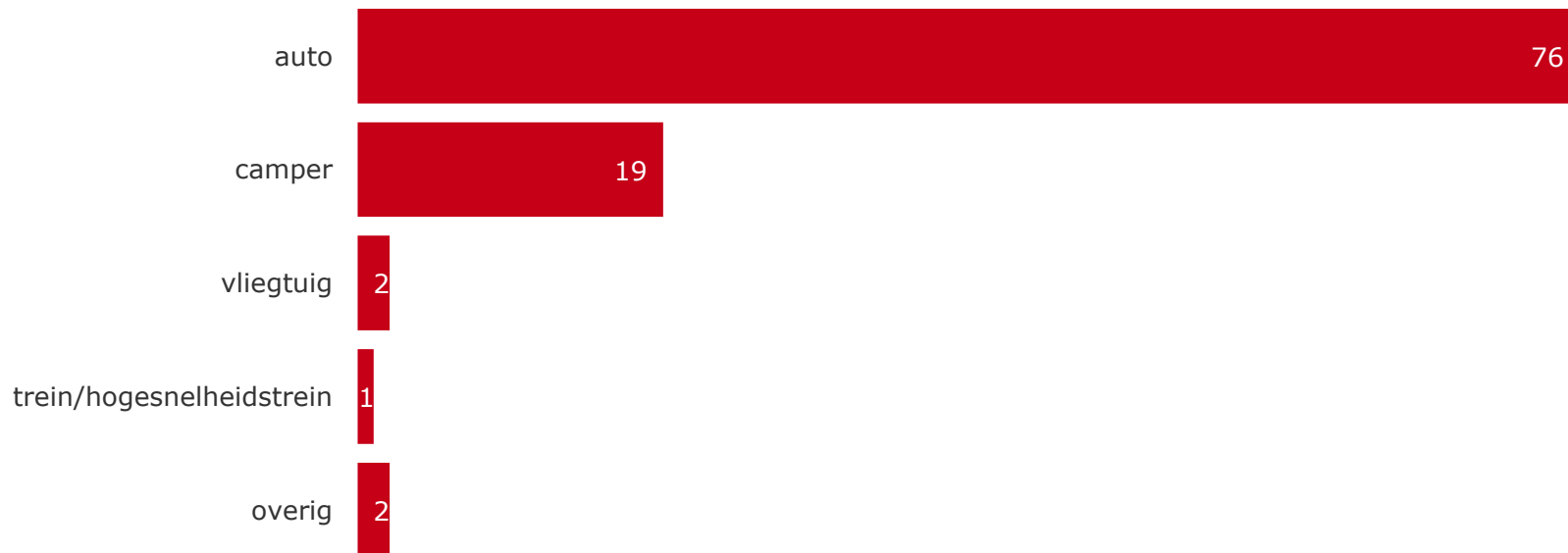
■ alleenstaand ■ gezin jongste kind 0-5
 ■ gezin jongste kind 6-12 ■ gezin jongste kind 13-17
 ■ gezin zonder kinderen

Basis: kampeervakanties
Bron: CVO 2020

Significante verschillen met totaal toeristische vakanties worden weergegeven met een + of -.

Vervoermiddel

De kampeervakantie blijft een typische autovakantie (76%). Het aandeel vliegvakanties was vorig jaar nog 4% maar is nu gedaald naar slechts 2%. Het aandeel campervakanties nam met 5 procentpunten toe.

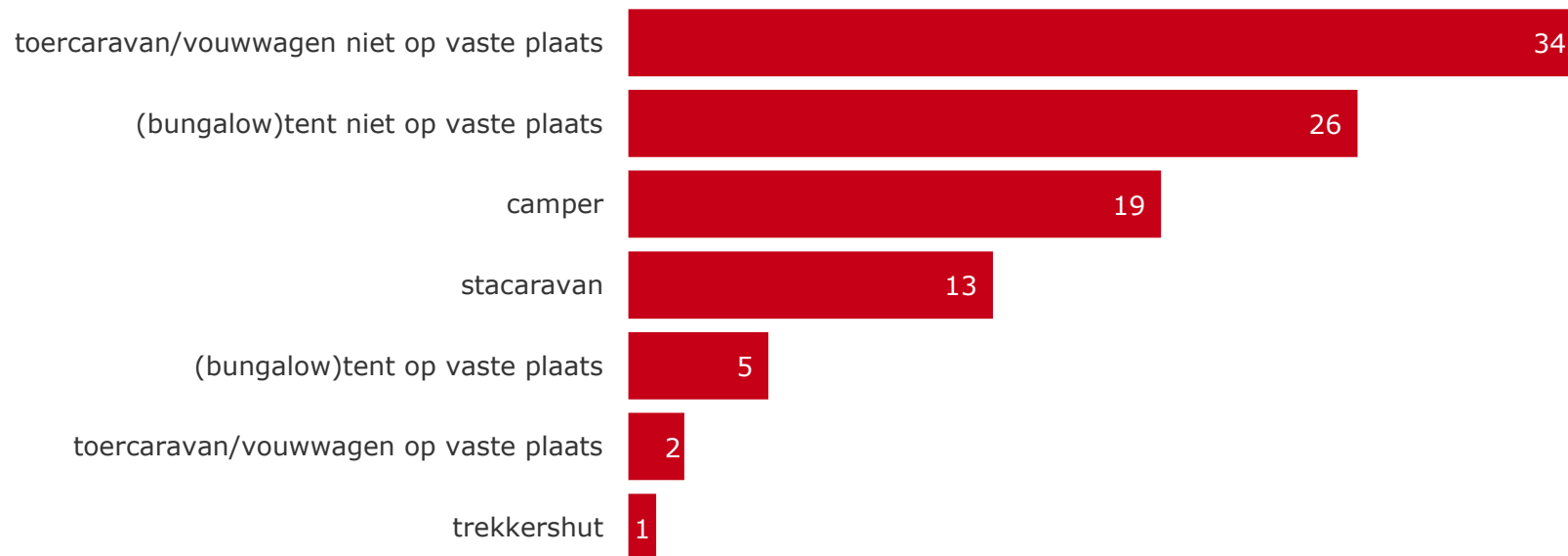


■ vervoermiddel 2020 (in %)

Basis: kampeervakanties
Bron: CVO 2020

Type kampeermiddel

De toercaravan/vouwwagen is het meest populaire kampeermiddel, gevolgd door de (bungalow)tent die kampeerders zelf meenemen.

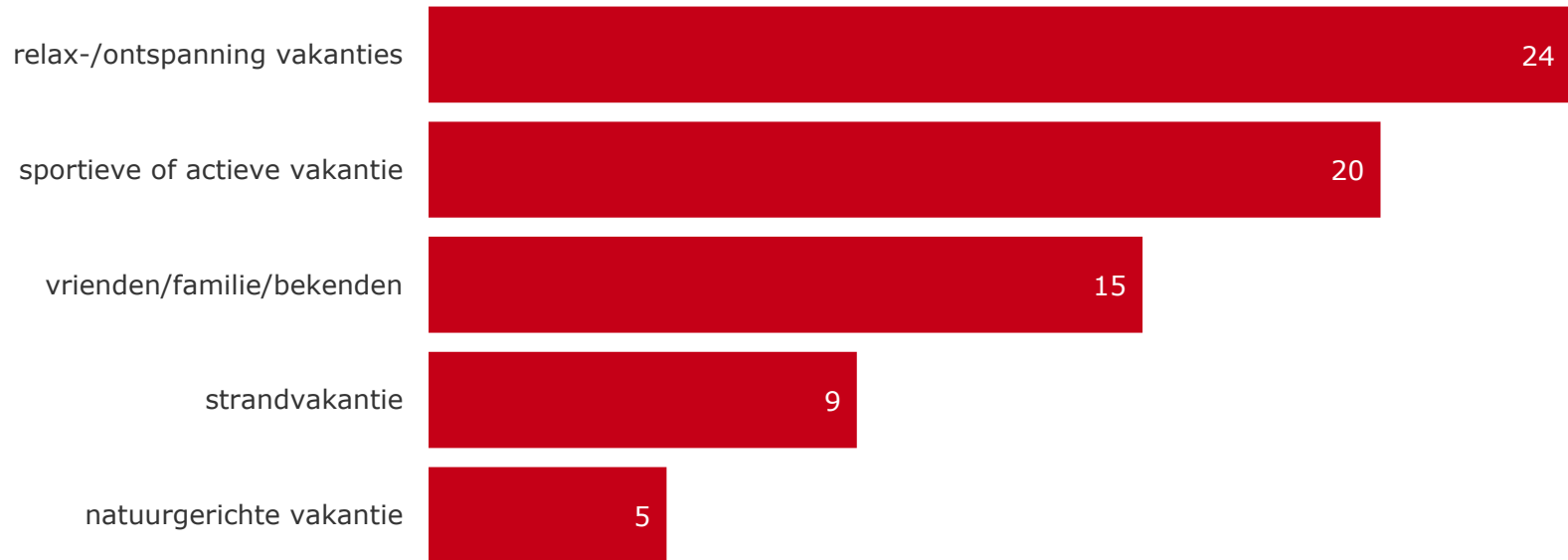


■ type kampeermiddel 2020 (in %)

Basis: kampeervakanties
Bron: CVO 2020

Type vakantie

Kampeervakanties zijn zowel relaxvakanties als sportieve vakanties.



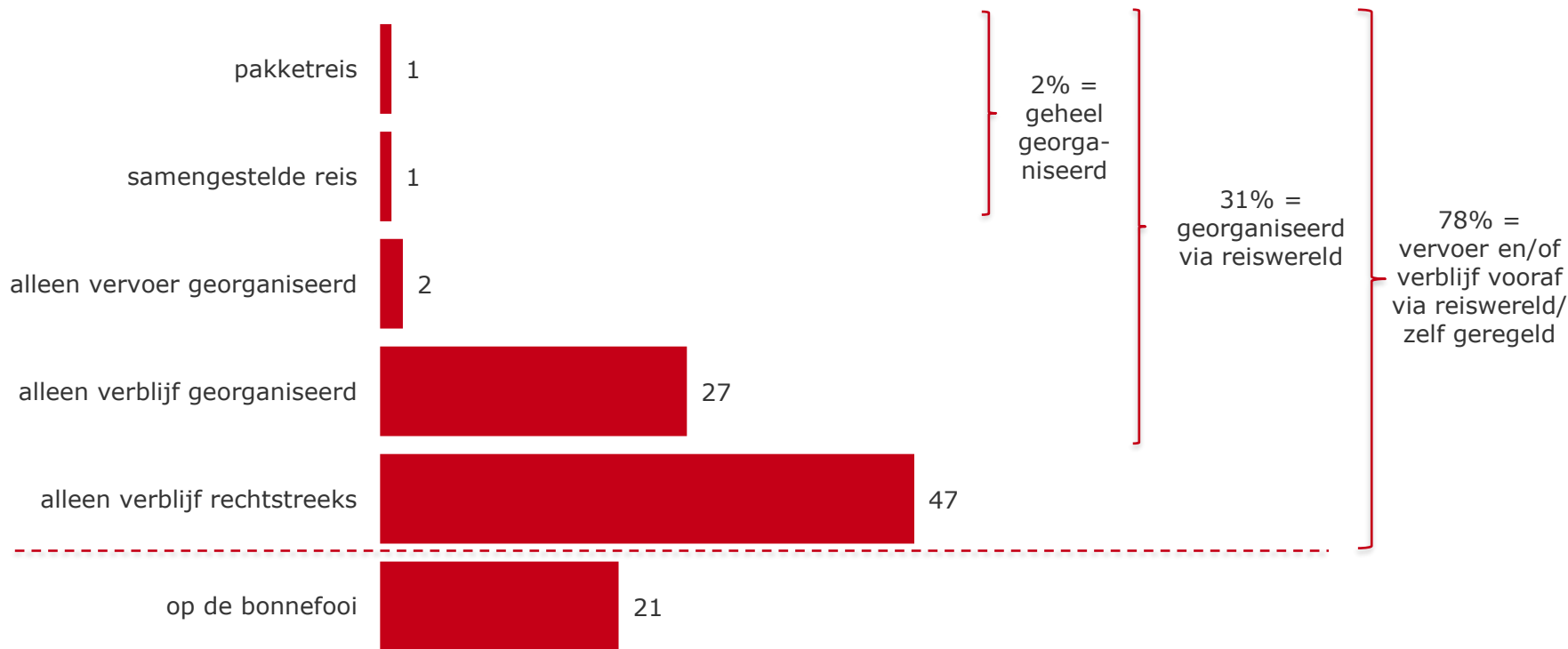
■ vakantietype 2020 (in %)

Basis: kampeervakanties
Bron: CVO 2020

De grafiek op deze pagina toont de vijf meest ondernomen type vakanties. De complete lijst met type vakanties is terug te vinden in hoofdstuk 5 van het tabellenrapport.

Organisatiegraad

Bij de meeste kampeervakanties wordt alleen het verblijf rechtstreeks van tevoren geregeld. Verder wordt bij één op de vijf kampeervakanties vooraf geen vervoer of accommodatie geregeld en gaat men dus 'op de bonnefooi'.

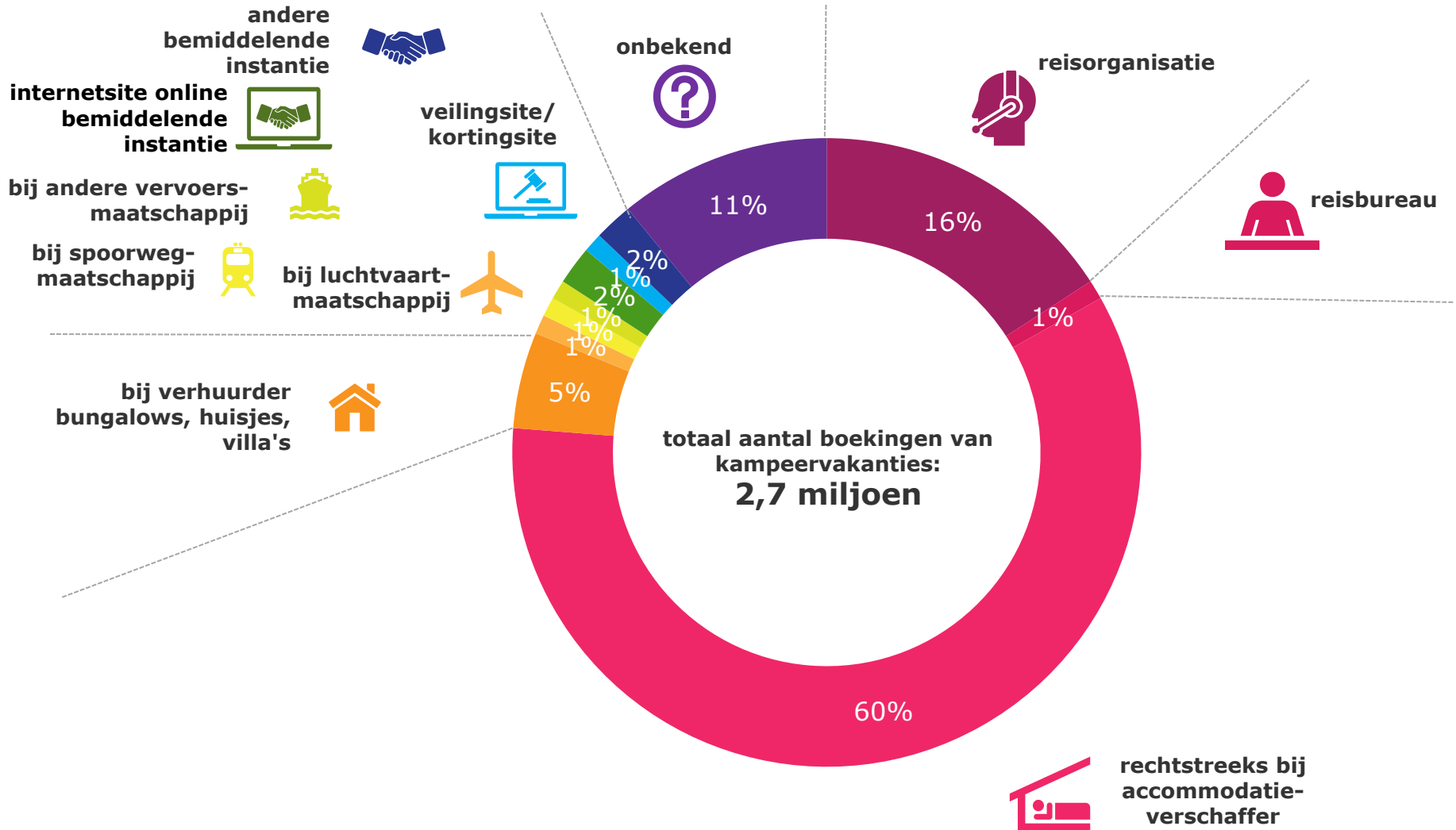


■ organisatiegraad 2020 (in %)

Basis: kampeervakanties
Bron: CVO 2020

Een toelichting op de indeling van de organisatiegraad is opgenomen in de bijlage.

Hoe boekt de Nederlander zijn kampeervakantie in 2020



Basis: alle boekingen van vooraf geregelde kampeervakanties
Bron: CVO 2020

Bestedingen

Waar de totale bestedingen vorig jaar nog 2,3 miljard euro bedroegen zijn deze in 2020 meer dan gehalveerd naar 1,1 miljard. Dit is met name het gevolg van de forse daling in het aantal buitenlandse kampeervakanties.

Kampeervakanties 2020

Gemiddelde bestedingen per persoon per vakantie	€ 324
Totaal aantal kampeervakanties in 2019	3.371.000
Totale bestedingen aan kampeervakanties	€ 1,1 miljard

Basis: kampeervakanties
Bron: CVO 2020

Korte hotelvakanties buiten de stad



Definitie

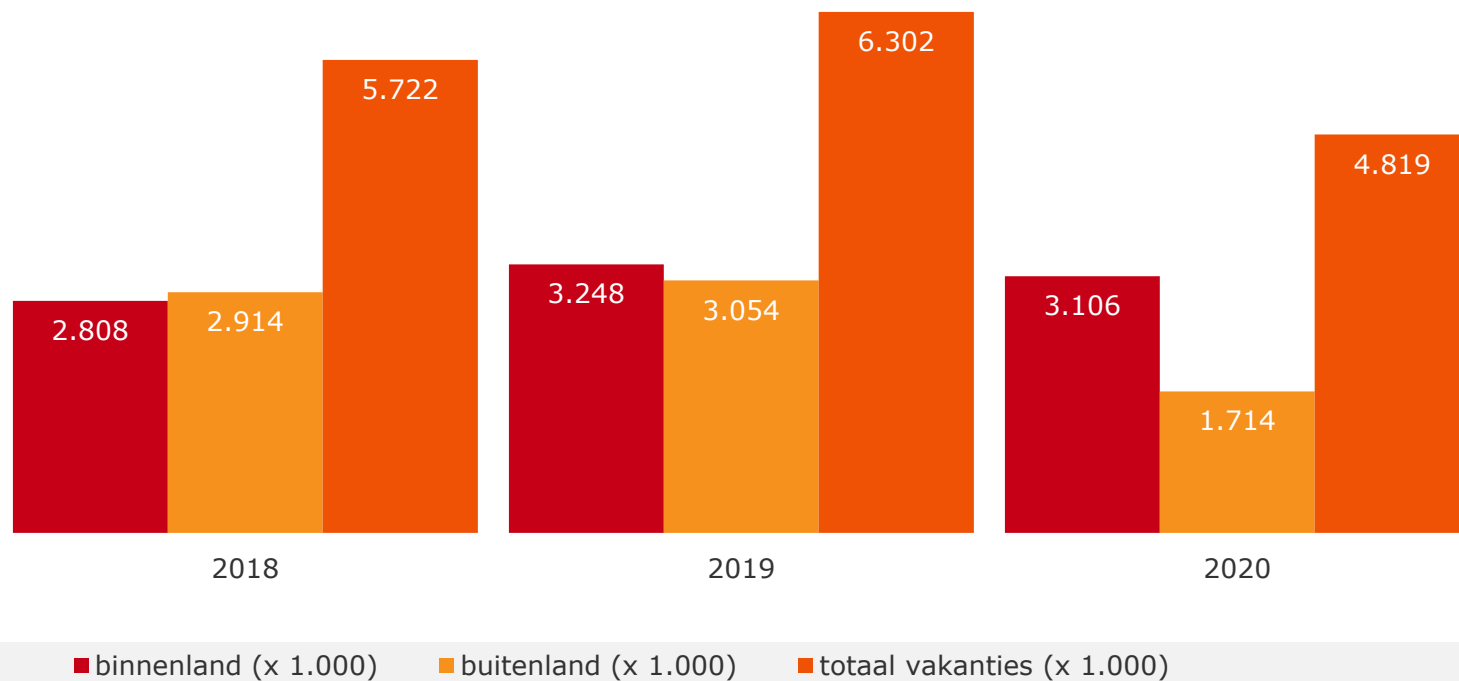
Toeristische vakanties van maximaal 1 week, waarbij men in een hotel verblijft buiten de stad in Nederland en in het buitenland (exclusief verblijf in de G5 steden in Nederland (Amsterdam, Den Haag, Rotterdam, Utrecht, Maastricht)).

Meer informatie over deze deelmarkt?

Dit hoofdstuk beschrijft een beperkt aantal vakantiekenmerken. In het CVO is echter veel meer informatie beschikbaar over deze deelmarkt. Denk aan seizoen, ondernomen activiteiten, boekingsgedrag (reissom, tijd tussen boeken en vertrek, boekingsinstantie), mediagedrag etc. Verdiepende analyses op maat zijn op aanvraag te bestellen.

Ontwikkeling aantal vakanties

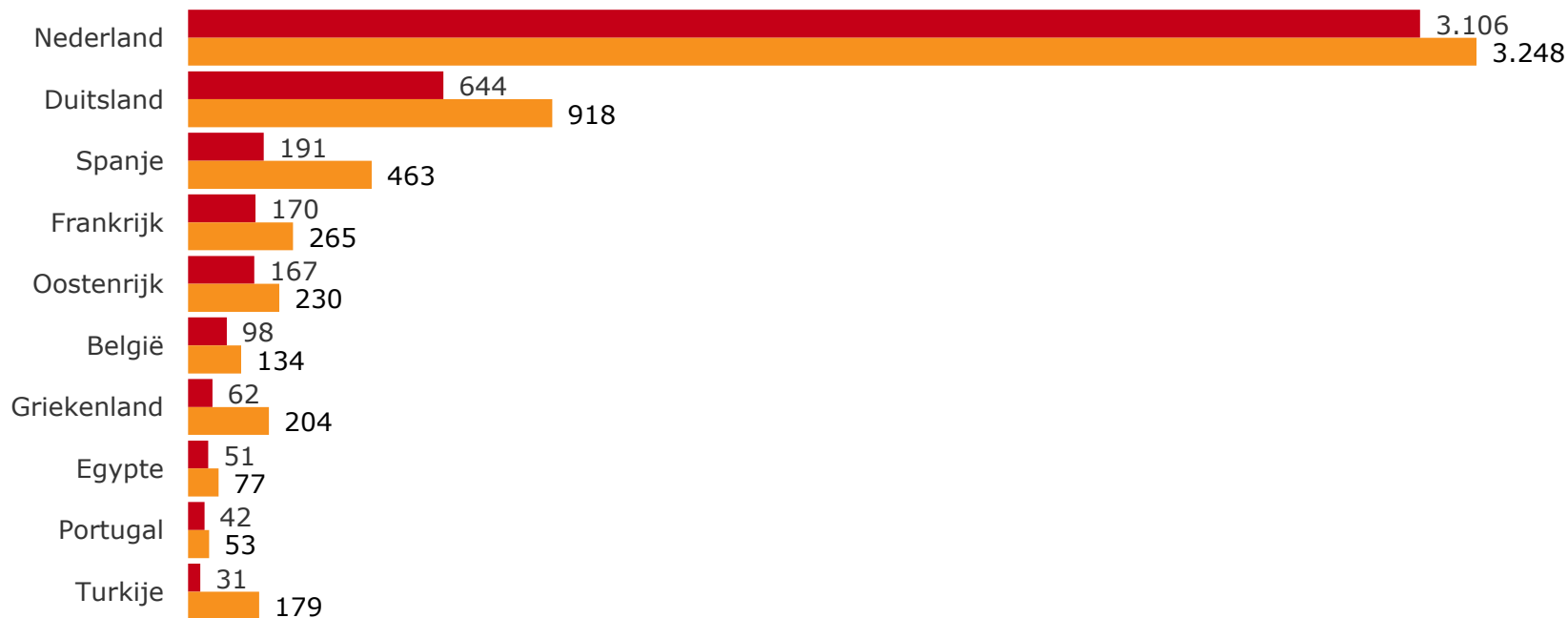
Het totaal aantal korte hotelvakanties buiten de stad is met -24% afgenomen. Met name voor de buitenlandse vakanties was een sterke daling zichtbaar.



Basis: korte hotelvakanties buiten de stad
Bron: CVO 2020

Top 10 bestemmingen

Ruim een derde van de korte hotelvakanties buiten de stad wordt in het buitenland ondernomen (36%), waarbij Duitsland de meest populaire bestemming is, op afstand gevolgd door Spanje en Frankrijk.



■ aantal vakanties 2020 (x 1.000)

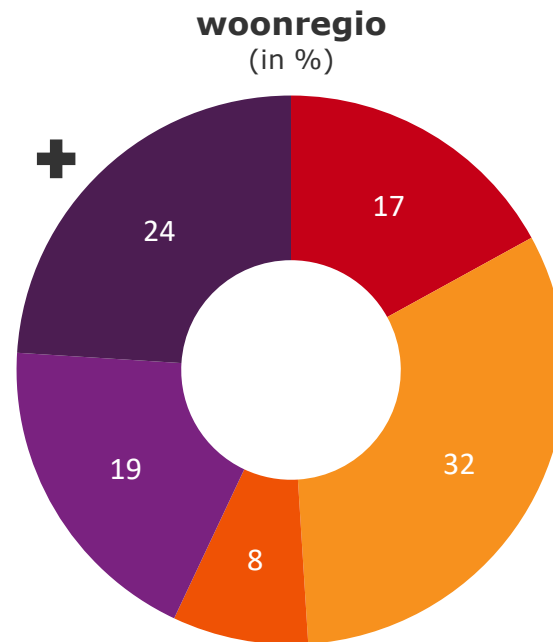
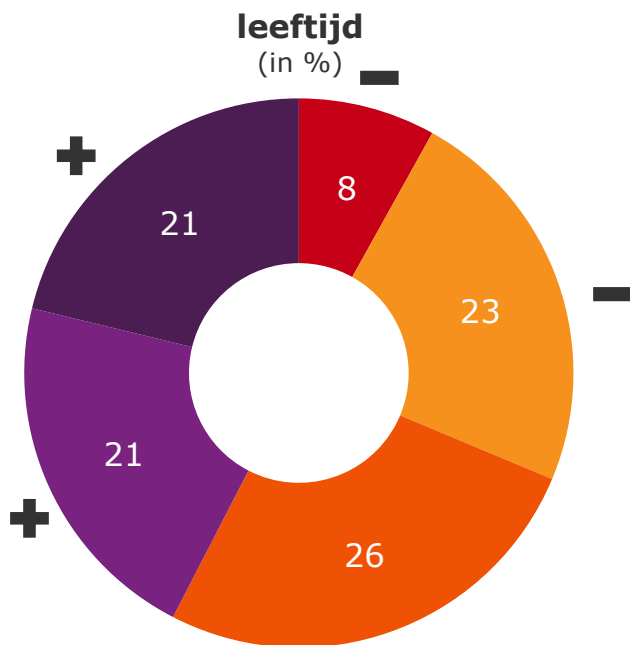
■ aantal vakanties 2019 (x 1.000)

Basis: korte hotelvakanties buiten de stad
Bron: CVO 2020

De complete lijst met bestemmingen is terug te vinden in hoofdstuk 5 van het tabellenrapport.

Profiel vakantiegangers (1)

Korte hotelvakanties buiten de stad worden relatief veel ondernomen door 55-plussers.



■ 0-17 ■ 18-34 ■ 35-54 ■ 55-64 ■ 65+

■ drie grote steden ■ rest west ■ noord ■ oost ■ zuid

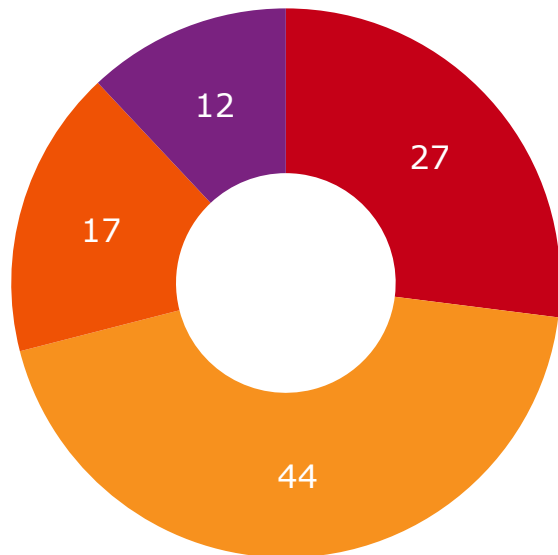
Basis: korte hotelvakanties buiten de stad
Bron: CVO 2020

Significante verschillen met totaal toeristische vakanties worden weergegeven met een + of -.

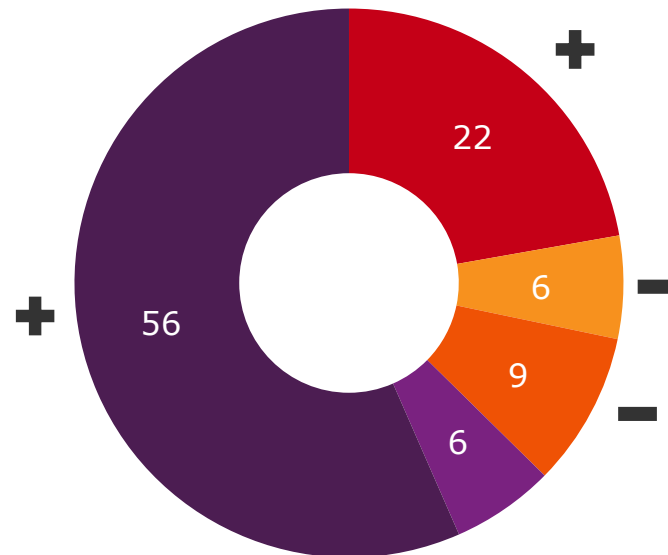
Profiel vakantiegangers (2)

Korte hotelvakanties buiten de stad worden relatief veel ondernomen door alleenstaanden of gezinnen zonder (thuiswonende) kinderen.

sociale klasse
(in %)



gezinssamenstelling
(in %)



■ A (hoog) ■ B boven ■ B onder ■ CD (laag)

■ alleenstaand ■ gezin jongste kind 0-5
 ■ gezin jongste kind 6-12 ■ gezin jongste kind 13-17
 ■ gezin zonder kinderen

Basis: korte hotelvakanties buiten de stad
 Bron: CVO 2020

Significante verschillen met totaal toeristische vakanties worden weergegeven met een + of -.

Vervoermiddel

In meer dan driekwart van de gevallen wordt de korte hotelvakantie buiten de stad met de auto ondernomen, t.o.v. twee derde in 2019. De toename van het aantal autovakanties gaat ten koste van het gebruik van het vliegtuig. In 2019 werd in een kwart van de gevallen het vliegtuig gebruikt waar dat nu slechts bij één op de acht korte hotelvakanties het geval is.



■ vervoermiddel 2020 (in %)

Basis: korte hotelvakanties buiten de stad
Bron: CVO 2020

De grafiek op deze pagina toont vijf hoofdcategorieën van het type vervoermiddel. De complete lijst met alle vervoermiddelen is terug te vinden in hoofdstuk 5 van het tabellenrapport.

Type vakantie

Een hotel buiten de stad kan om veel redenen als accommodatie worden gekozen, bijvoorbeeld als uitvalsbasis voor een sportieve vakantie of een weekendje weg.



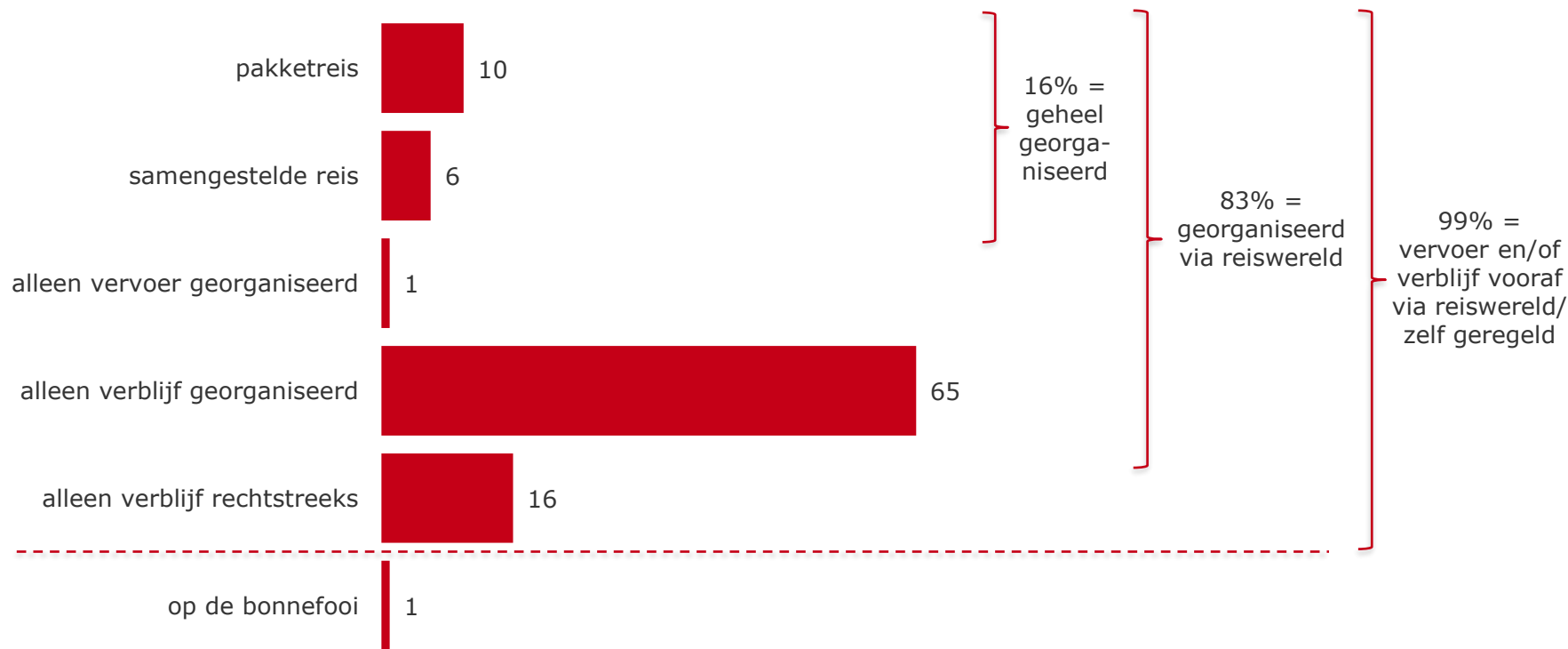
■ vakantietype 2020 (in %)

Basis: korte hotelvakanties buiten de stad
Bron: CVO 2020

De grafiek op deze pagina toont de vijf meest ondernomen type vakanties. De complete lijst met type vakanties is terug te vinden in hoofdstuk 5 van het tabellenrapport.

Organisatiegraad

Gezien het hoge aandeel autovakanties is het niet verwonderlijk dat in het merendeel van de gevallen bij een hotelvakantie buiten de stad alleen het verblijf vooraf is geregeld.

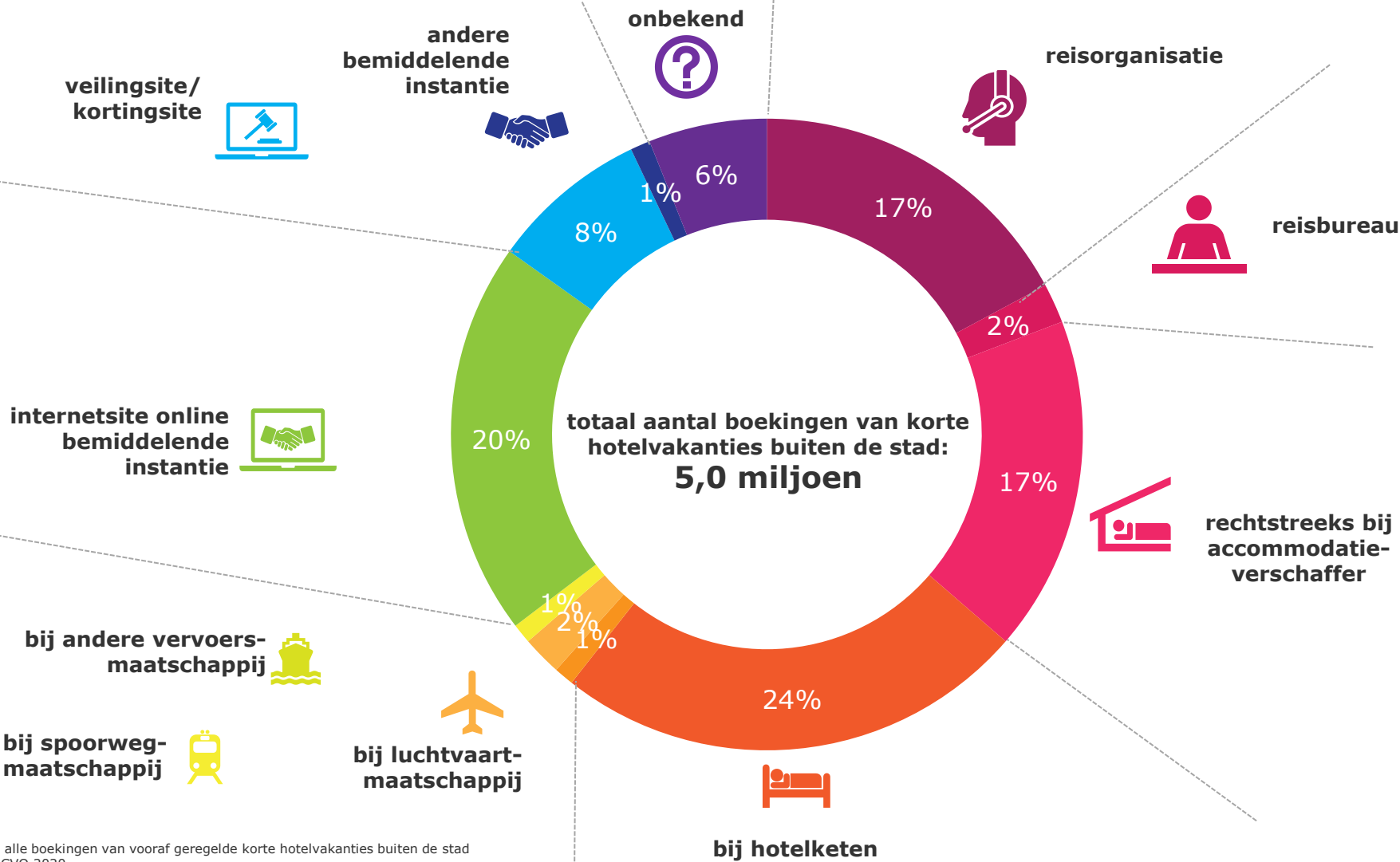


■ organisatiegraad 2020 (in %)

Basis: korte hotelvakanties buiten de stad
Bron: CVO 2020

Een toelichting op de indeling van de organisatiegraad is opgenomen in de bijlage.

Hoe boekt de Nederlander zijn korte hotelvakantie buiten de stad in 2020



Basis: alle boekingen van vooraf geregelde korte hotelvakanties buiten de stad
Bron: CVO 2020

Bestedingen

Als gevolg van de daling in het aantal korte hotelvakanties in het buitenland zijn de bestedingen met ruim een miljard gedaald naar 1,45 miljard.

Korte hotelvakanties buiten de stad 2020

Gemiddelde bestedingen per persoon per vakantie	€ 301
Totaal aantal korte hotelvakanties buiten de stad in 2019	4,8 miljoen
Totale bestedingen aan korte hotelvakanties buiten de stad	€ 1,45 miljard

Basis: korte hotelvakanties buiten de stad
Bron: CVO 2020

Online vliegticketboekingen



Definitie

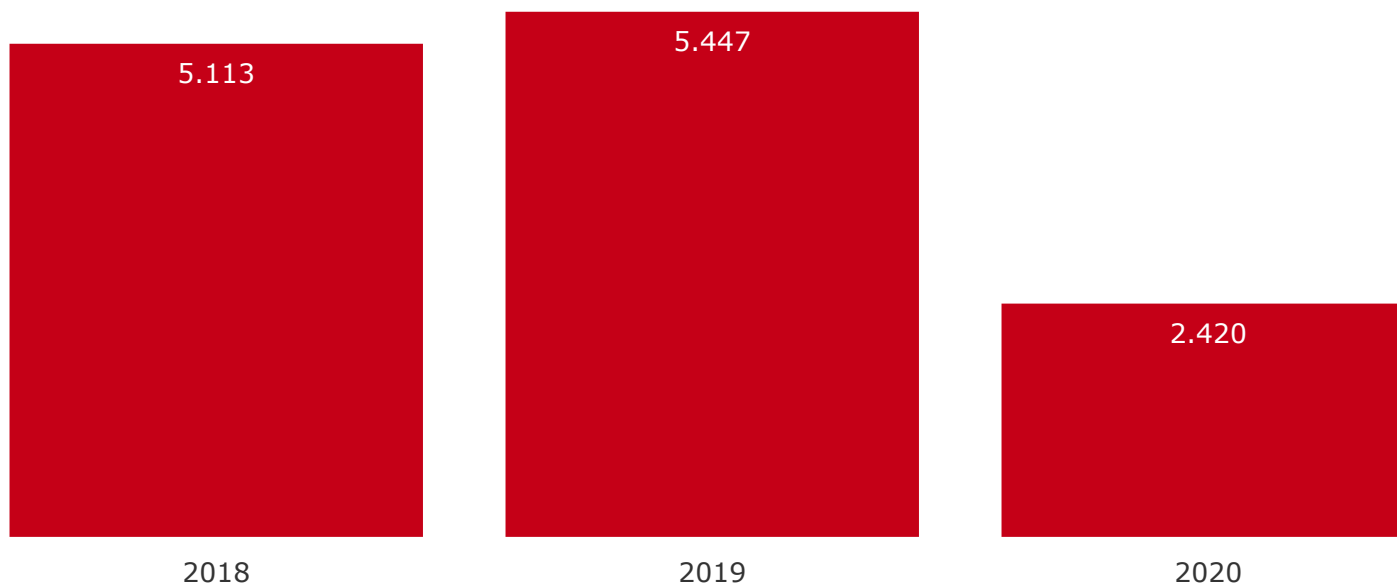
Toeristische vakanties waarbij een 'los' vliegticket van tevoren geboekt is via internet. Dit kan ook middels een samengestelde reis via internet geboekt zijn. In het rapport maken we onderscheid tussen losse vliegticketboekingen, samengestelde reizen geboekt via 1 aanbieder en samengestelde reizen geboekt via meer aanbieders.

Meer informatie over deze deelmarkt?

Dit hoofdstuk beschrijft een beperkt aantal vakantiekenmerken. In het CVO is echter veel meer informatie beschikbaar over deze deelmarkt. Denk aan seizoen, ondernomen activiteiten, boekingsgedrag (reissom, tijd tussen boeken en vertrek, boekingsinstantie), mediagedrag etc. Verdiepende analyses op maat zijn op aanvraag te bestellen.

Ontwikkeling aantal vakanties

Het aantal toeristische vakanties waarbij online een vliegticket is geboekt nam in 2020 af tot ruim 2,4 miljoen (-56% t.o.v. 2019).

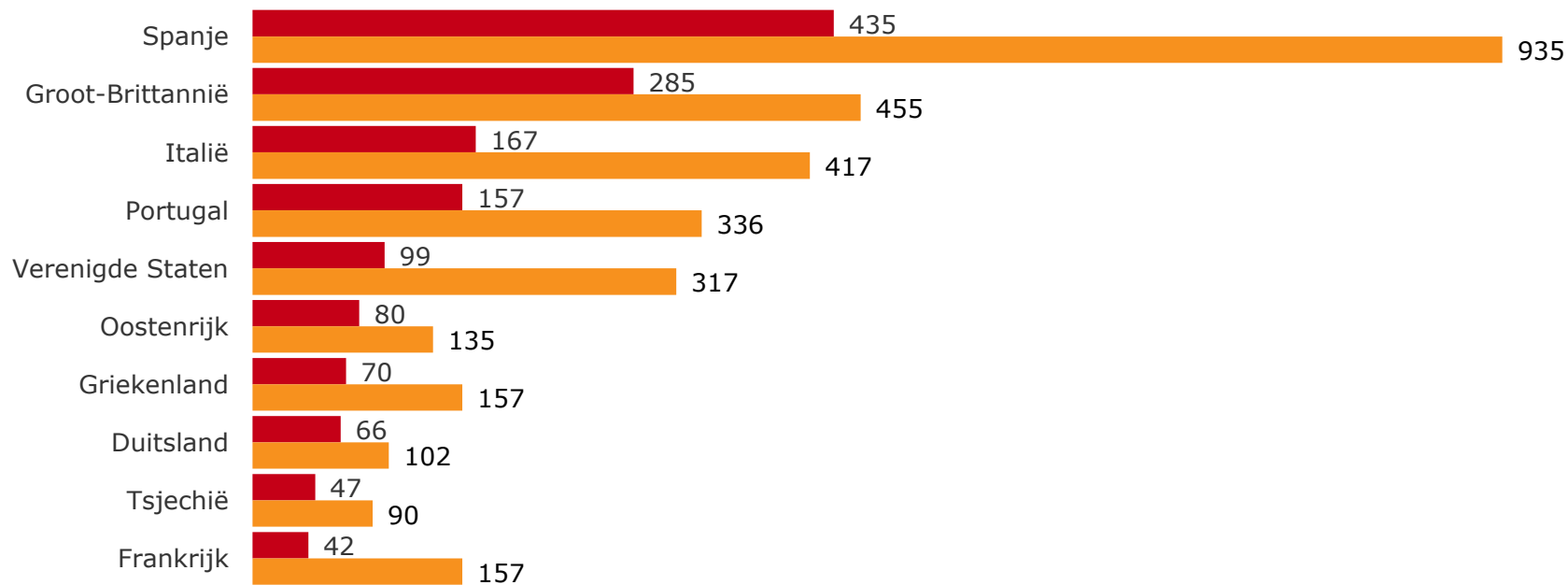


■ aantal vakanties (x 1.000)

Basis: toeristische vakanties waarbij online een vliegticket is geboekt
Bron: CVO 2020

Top 10 bestemmingen

De meeste online boekingen van vliegtickets worden ook in 2020 gemaakt voor een reis naar Spanje. De grootste daling van het aantal vakanties waarbij online vliegtickets zijn geboekt is te zien voor de bestemming Frankrijk (-73%).



■ aantal vakanties 2020 (x 1.000)

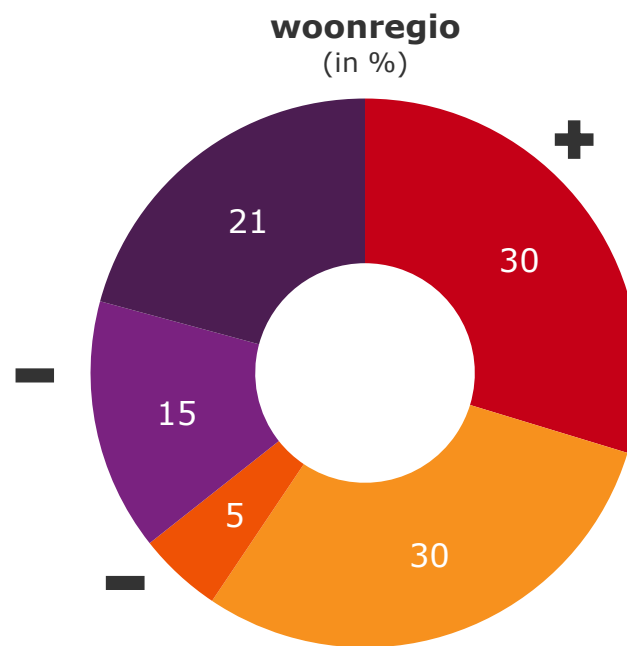
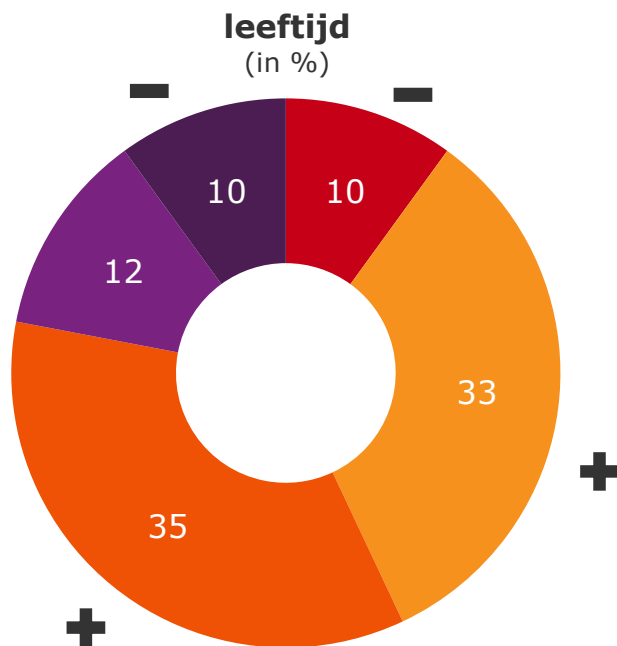
■ aantal vakanties 2019 (x 1.000)

Basis: toeristische vakanties waarbij online een vliegticket is geboekt
Bron: CVO 2020

De complete lijst met bestemmingen is terug te vinden in hoofdstuk 5 van het tabellenrapport.

Profiel vakantiegangers (1)

Vakanties waarbij online een vliegticket geboekt is, worden relatief veel ondernomen door 18-54 jarigen en door Nederlanders uit de drie grote steden (Amsterdam, Den Haag, Rotterdam) en de regio west.



■ 0-17 ■ 18-34 ■ 35-54 ■ 55-64 ■ 65+

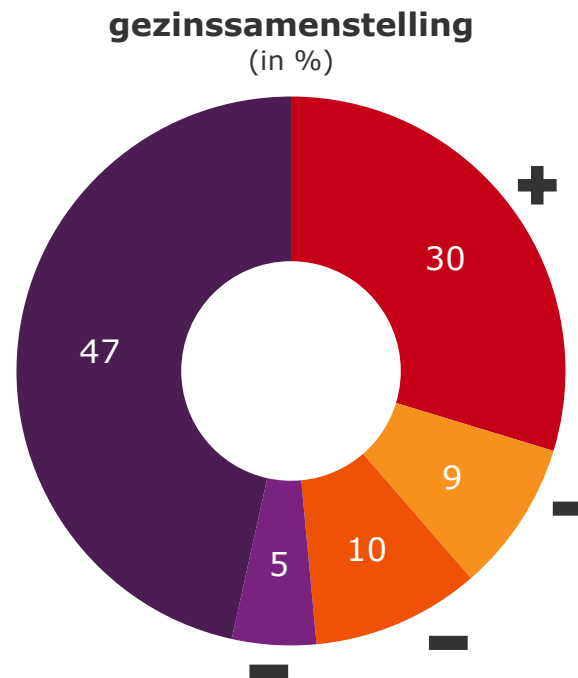
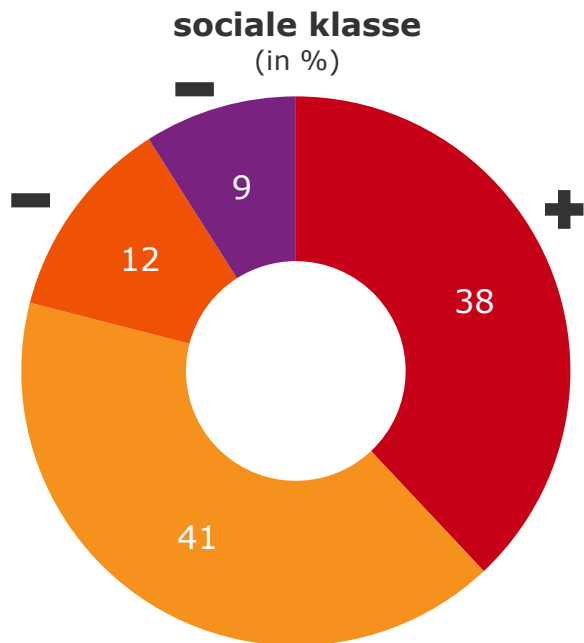
■ drie grote steden ■ rest west ■ noord ■ oost ■ zuid

Basis: toeristische vakanties waarbij online een vliegticket is geboekt
Bron: CVO 2020

Significante verschillen met totaal toeristische vakanties naar het buitenland worden weergegeven met een + of -.

Profiel vakantiegangers (2)

Vakanties waarbij online een vliegticket geboekt is, worden relatief veel ondernomen door alleenstaanden. Verder is ook de hoogste sociale klasse oververtegenwoordigd.



■ A (hoog) ■ B boven ■ B onder ■ CD (laag)

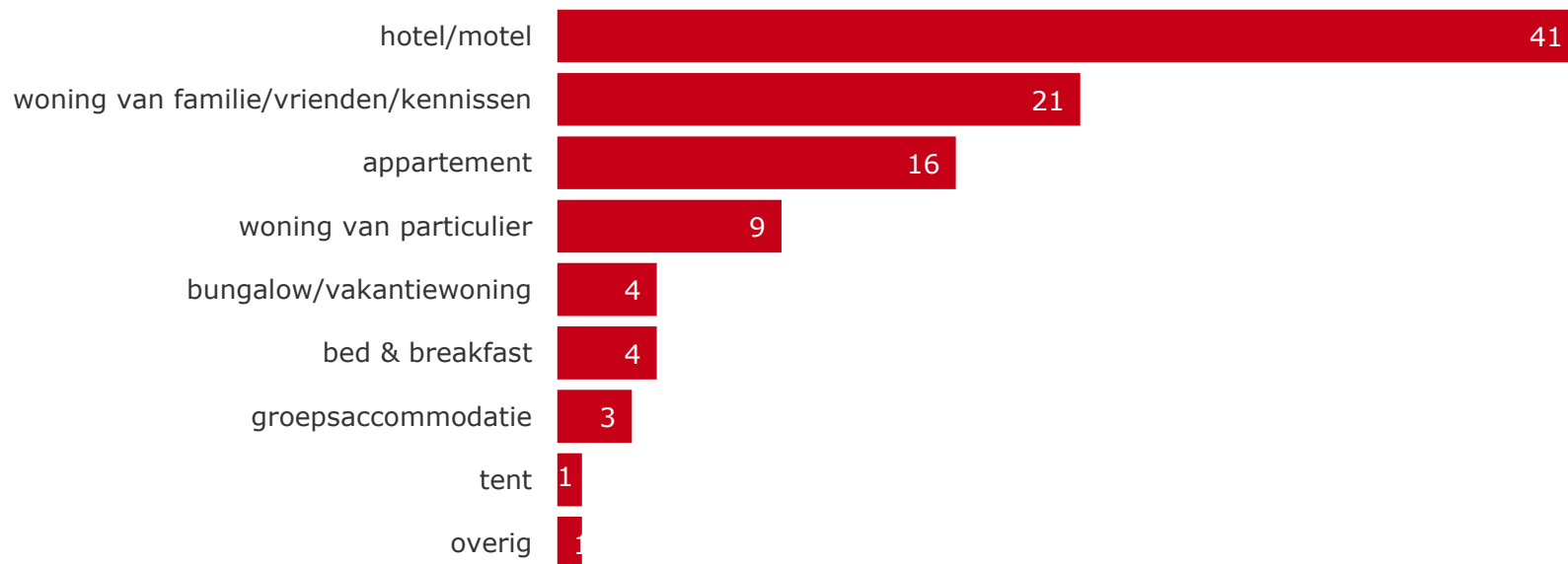
■ alleenstaand ■ gezin jongste kind 0-5
 ■ gezin jongste kind 6-12 ■ gezin jongste kind 13-17
 ■ gezin zonder kinderen

Basis: toeristische vakanties waarbij online een vliegticket is geboekt
 Bron: CVO 2020

Significante verschillen met totaal toeristische vakanties naar het buitenland worden weergegeven met een + of -.

Accommodatie

Vakanties waarvoor online een vliegticket geboekt is, worden met name in hotels ondernomen.



■ accommodatie 2020 (in %)

Basis: toeristische vakanties waarbij online een vliegticket is geboekt
Bron: CVO 2020

De grafiek op deze pagina toont enkele hoofdcategorieën van het type accommodatie. De complete lijst met alle accommodatievormen is terug te vinden in hoofdstuk 5 van het tabellenrapport.

Type vakantie

Bijna één op de drie vakanties waarbij online een vliegticket is geboekt, betreft een stedenreis.



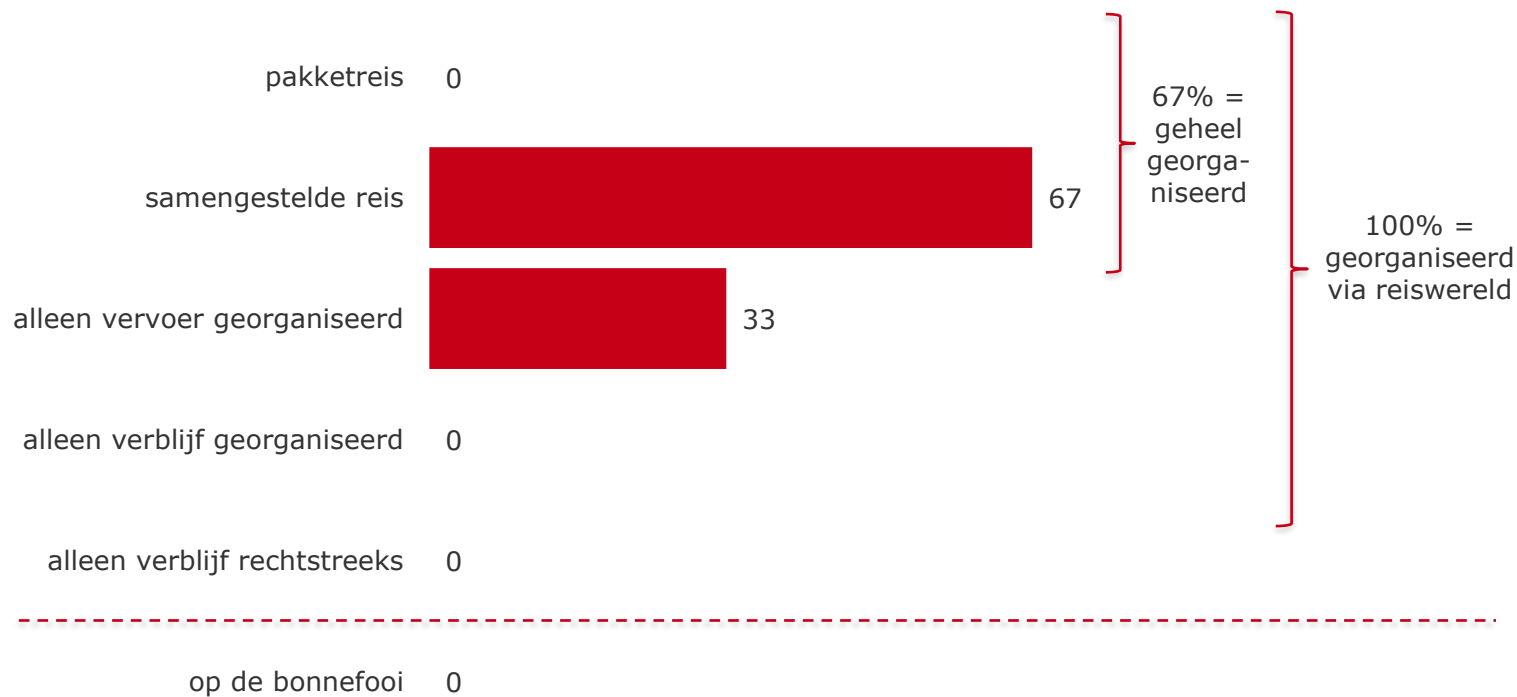
■ vakantietype 2020 (in %)

Basis: toeristische vakanties waarbij online een vliegticket is geboekt
Bron: CVO 2020

De grafiek op deze pagina toont de meest ondernomen type vakanties. De complete lijst met type vakanties is terug te vinden in hoofdstuk 5 van het tabellenrapport.

Organisatiegraad

In de meeste gevallen wordt zowel het vliegticket als de accommodatie vooraf geboekt.

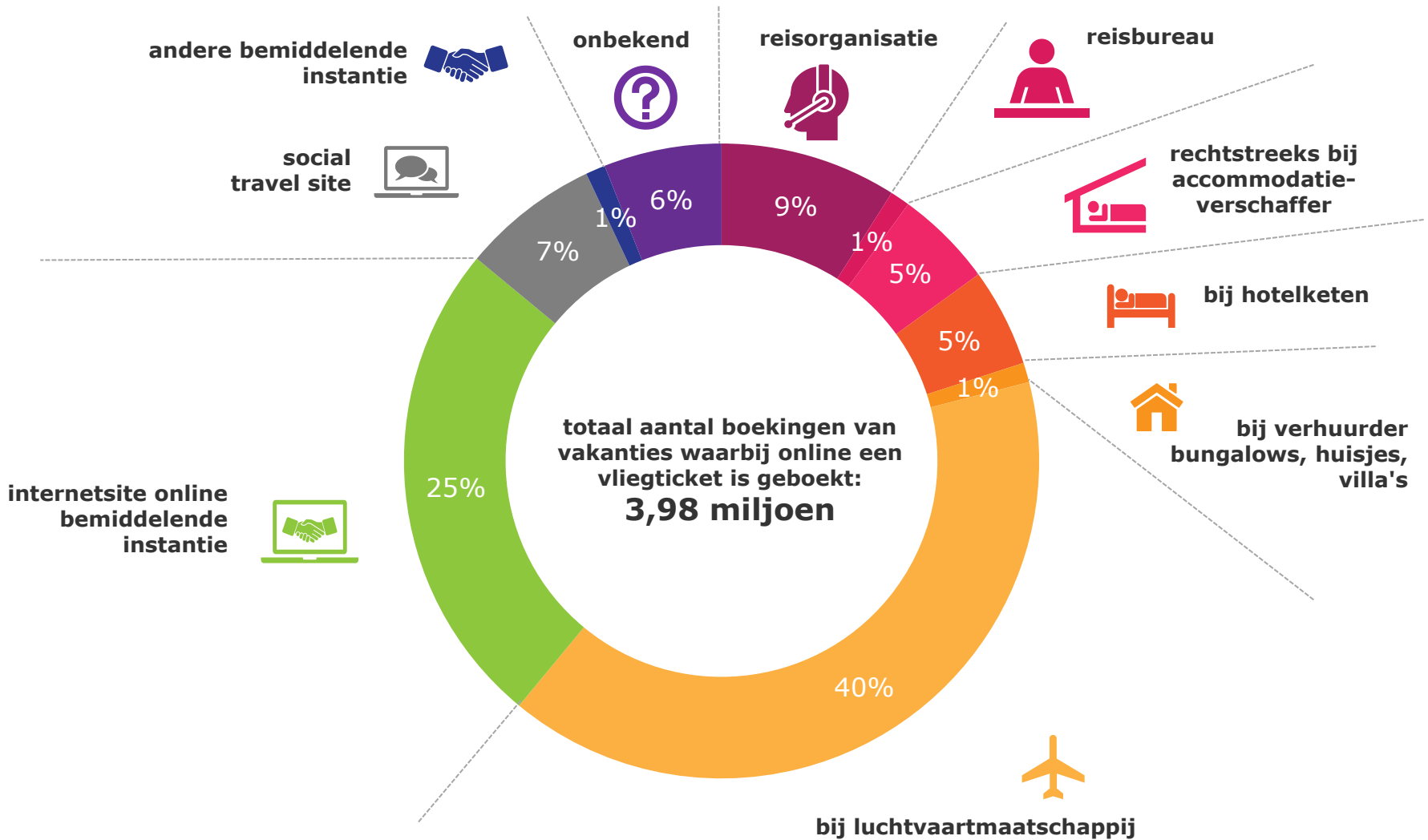


■ organisatiegraad 2020 (in %)

Basis: toeristische vakanties waarbij online een vliegticket is geboekt
Bron: CVO 2020

Een toelichting op de indeling van de organisatiegraad is opgenomen in de bijlage.

Hoe boekt de Nederlander zijn vakantie met online vliegticket in 2020



Basis: alle boekingen van vooraf geregelde vakanties waarbij online een vliegticket is geboekt
Bron: CVO 2020

Bestedingen

Vakanties waarbij online een vliegticket geboekt is, waren in 2020 goed voor 2,1 miljard euro aan bestedingen. In vergelijking met 2019 is dit meer dan een halvering. Vorig jaar bedroegen de totale bestedingen aan vakanties waarbij een online vliegticket was geboekt nog 5,6 miljard.

Vakanties waarbij online een vliegticket geboekt is 2020

Gemiddelde bestedingen per persoon per vakantie	€ 862
Totaal aantal vakanties waarbij online een vliegticket geboekt is in 2019	2,42 miljoen
Totale bestedingen aan vakanties waarbij online een vliegticket geboekt is	€ 2,1 miljard

Basis: toeristische vakanties waarbij online een vliegticket is geboekt
Bron: CVO 2020

Online hotelboekingen



Definitie

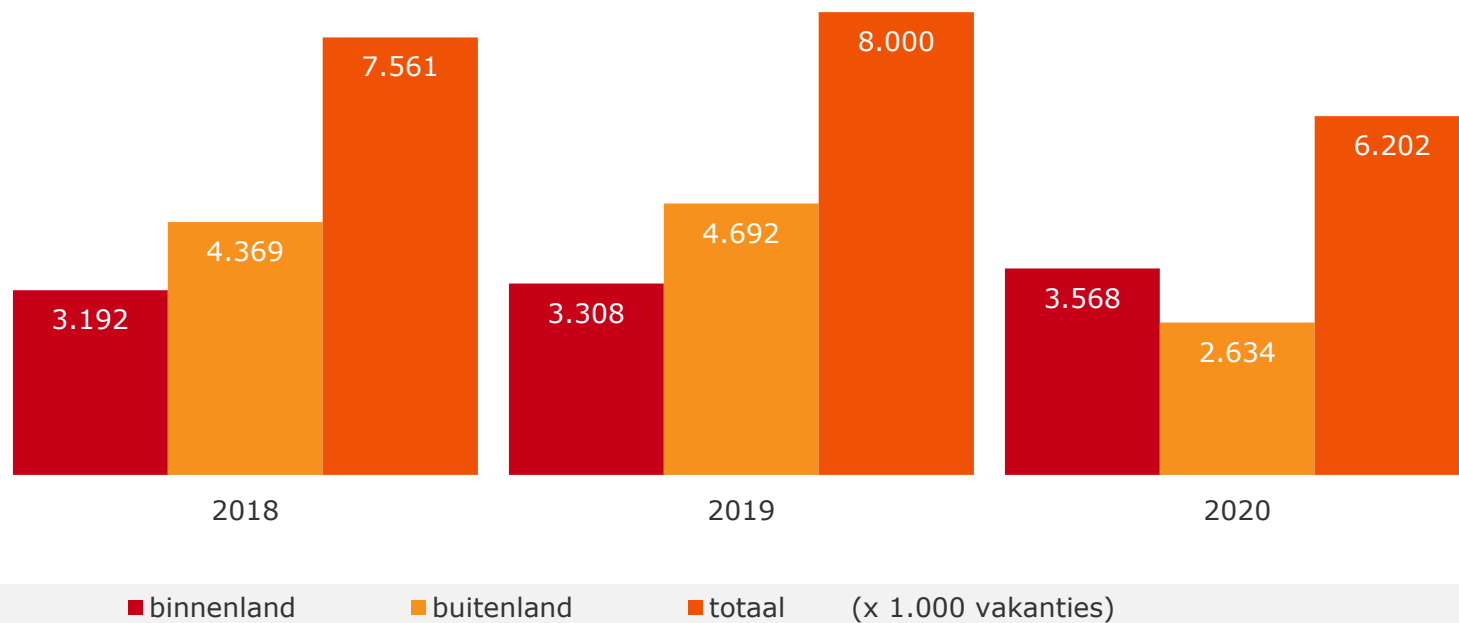
Toeristische vakanties waarbij een hotel/motel van tevoren los via internet geboekt is. (Inclusief samengestelde reizen, exclusief pakketreizen die via internet geboekt zijn.) In het rapport wordt onderscheid gemaakt tussen hotelvakanties in Nederland en het buitenland.

Meer informatie over deze deelmarkt?

Dit hoofdstuk beschrijft een beperkt aantal vakantiekenmerken. In het CVO is echter veel meer informatie beschikbaar over deze deelmarkt. Denk aan seizoen, ondernomen activiteiten, boekingsgedrag (reissom, tijd tussen boeken en vertrek, boekingsinstantie), mediagedrag etc. Verdiepende analyses op maat zijn op aanvraag te bestellen.

Ontwikkeling aantal vakanties

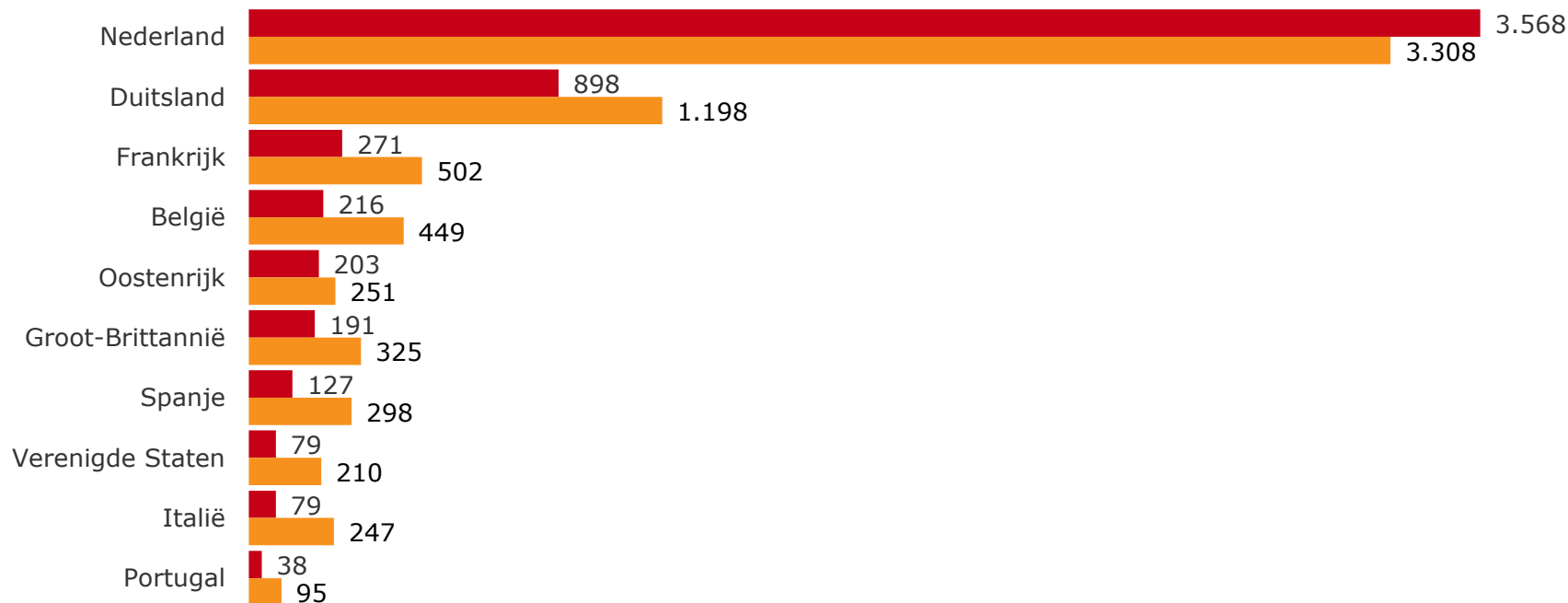
Het aantal vakanties waarbij in 2020 online een hotel is geboekt, is t.o.v. 2019 met -22% gedaald. Waar het aantal online boekingen van een hotel in Nederland is gestegen (+8%), zijn de boekingen voor vakanties in het buitenland logischerwijs gedaald (-44%).



Basis: toeristische vakanties waarbij online een hotel is geboekt
Bron: CVO 2020

Top 10 bestemmingen

Bijna zes op de tien vakanties waarvoor een online hotelboeking wordt gemaakt in 2020, wordt in eigen land ondernomen. Duitsland staat met bijna 900,000 vakanties op de 2^e plaats.



■ aantal vakanties 2020 (x 1.000)

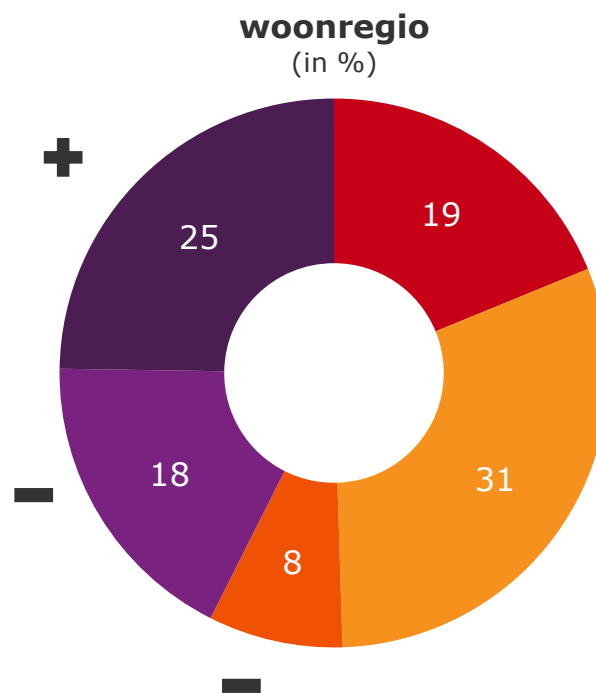
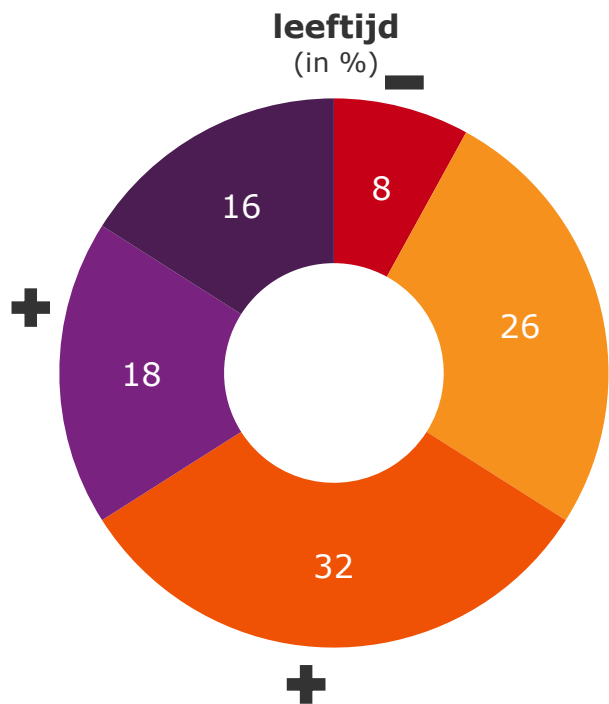
■ aantal vakanties 2019 (x 1.000)

Basis: toeristische vakanties waarbij online een hotel is geboekt
Bron: CVO 2020

De complete lijst met bestemmingen is terug te vinden in hoofdstuk 5 van het tabellenrapport.

Profiel vakantiegangers (1)

Vakanties waarbij online een hotel geboekt is, worden relatief veel ondernomen door Nederlanders tussen de 35 en 64 jaar en inwoners uit de zuidelijke regio.



■ 0-17 ■ 18-34 ■ 35-54 ■ 55-64 ■ 65+

■ drie grote steden ■ rest west ■ noord ■ oost ■ zuid

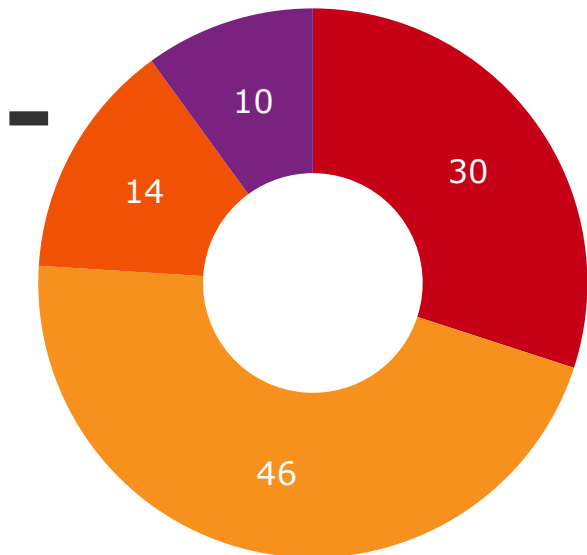
Basis: toeristische vakanties waarbij online een hotel is geboekt
Bron: CVO 2020

Significante verschillen met totaal toeristische vakanties worden weergegeven met een + of -.

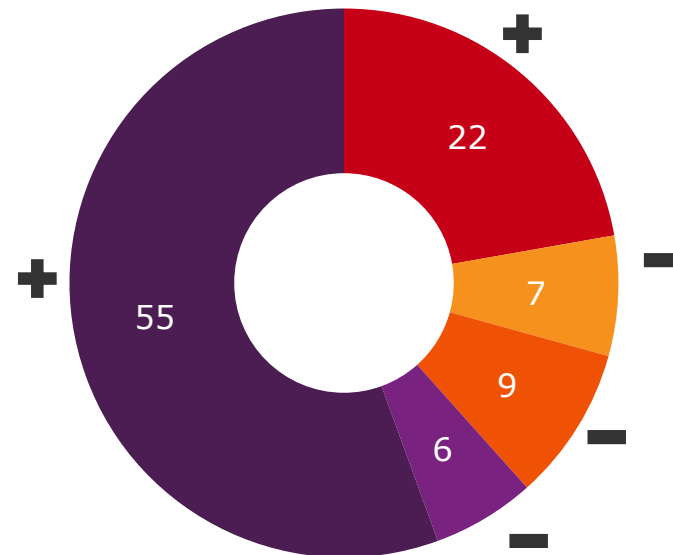
Profiel vakantiegangers (2)

Vakanties waarbij online een hotel geboekt is, worden relatief veel ondernomen door alleenstaanden en gezinnen zonder (thuiswonende) kinderen.

sociale klasse
(in %)



gezinssamenstelling
(in %)



■ A (hoog) ■ B boven ■ B onder ■ CD (laag)


■ alleenstaand ■ gezin jongste kind 0-5
 ■ gezin jongste kind 6-12 ■ gezin jongste kind 13-17
 ■ gezin zonder kinderen

Basis: toeristische vakanties waarbij online een hotel is geboekt
 Bron: CVO 2020

Significante verschillen met totaal toeristische vakanties worden weergegeven met een + of -.

Vervoermiddel

De auto is het vervoermiddel in bijna driekwart van de vakanties waarvoor een online hotelboeking is gemaakt.



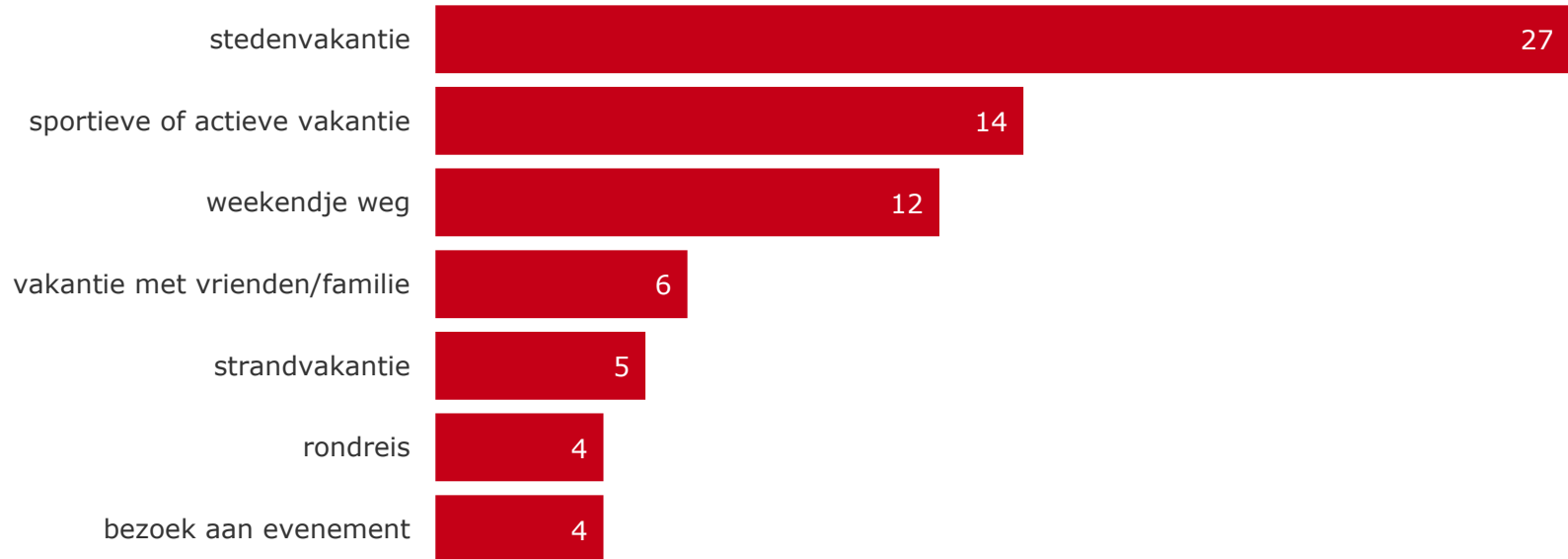
■ vervoermiddel 2020 (in %)

Basis: toeristische vakanties waarbij online een hotel is geboekt
Bron: CVO 2020

De grafiek op deze pagina toont vier hoofdcategorieën van het type vervoermiddel. De complete lijst met alle vervoermiddelen is terug te vinden in hoofdstuk 5 van het tabellenrapport.

Type vakantie

Ruim een kwart van de vakanties waarbij online een hotel geboekt is betreft een stedenreis.



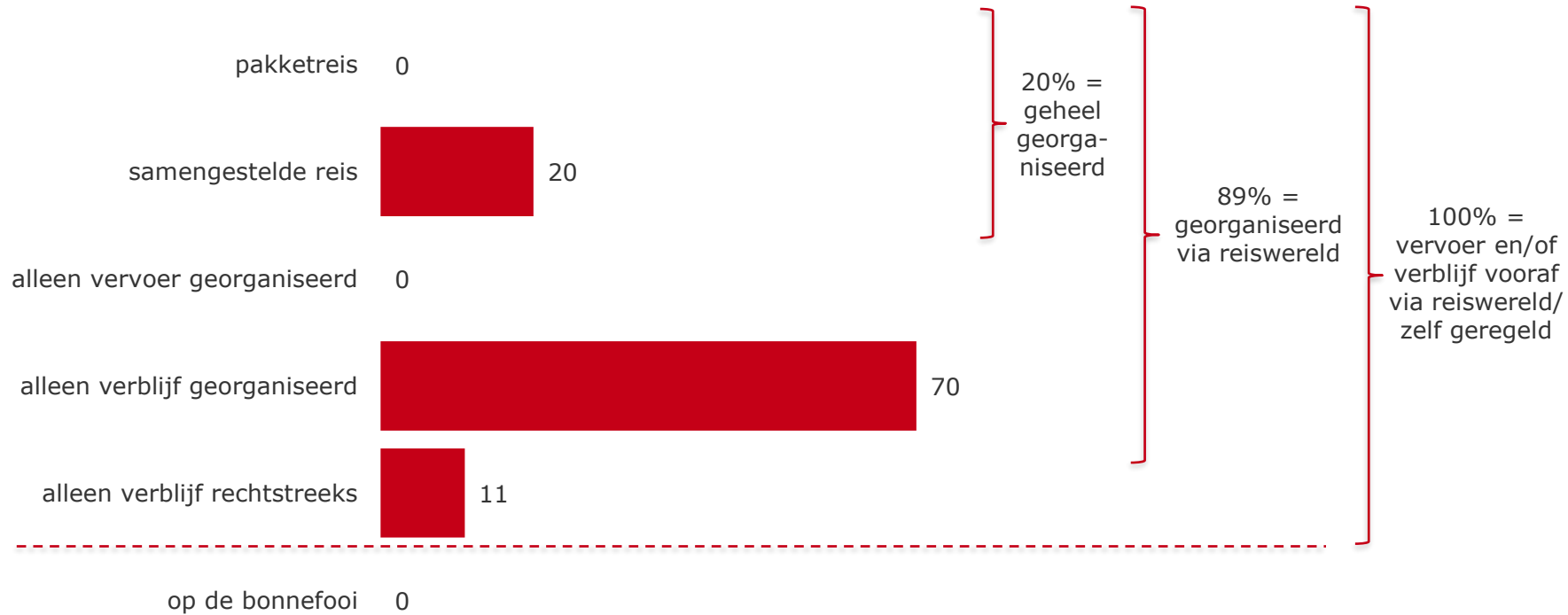
■ vakantietype 2020 (in %)

Basis: toeristische vakanties waarbij online een hotel is geboekt
Bron: CVO 2020

De grafiek op deze pagina toont de vijf meest ondernomen type vakanties. De complete lijst met type vakanties is terug te vinden in hoofdstuk 5 van het tabellenrapport.

Organisatiegraad

Gezien het hoge aandeel autovakanties is het niet verwonderlijk dat in 70% van de gevallen bij een vakantie met online hotelboeking alleen het verblijf vooraf is geregeld.

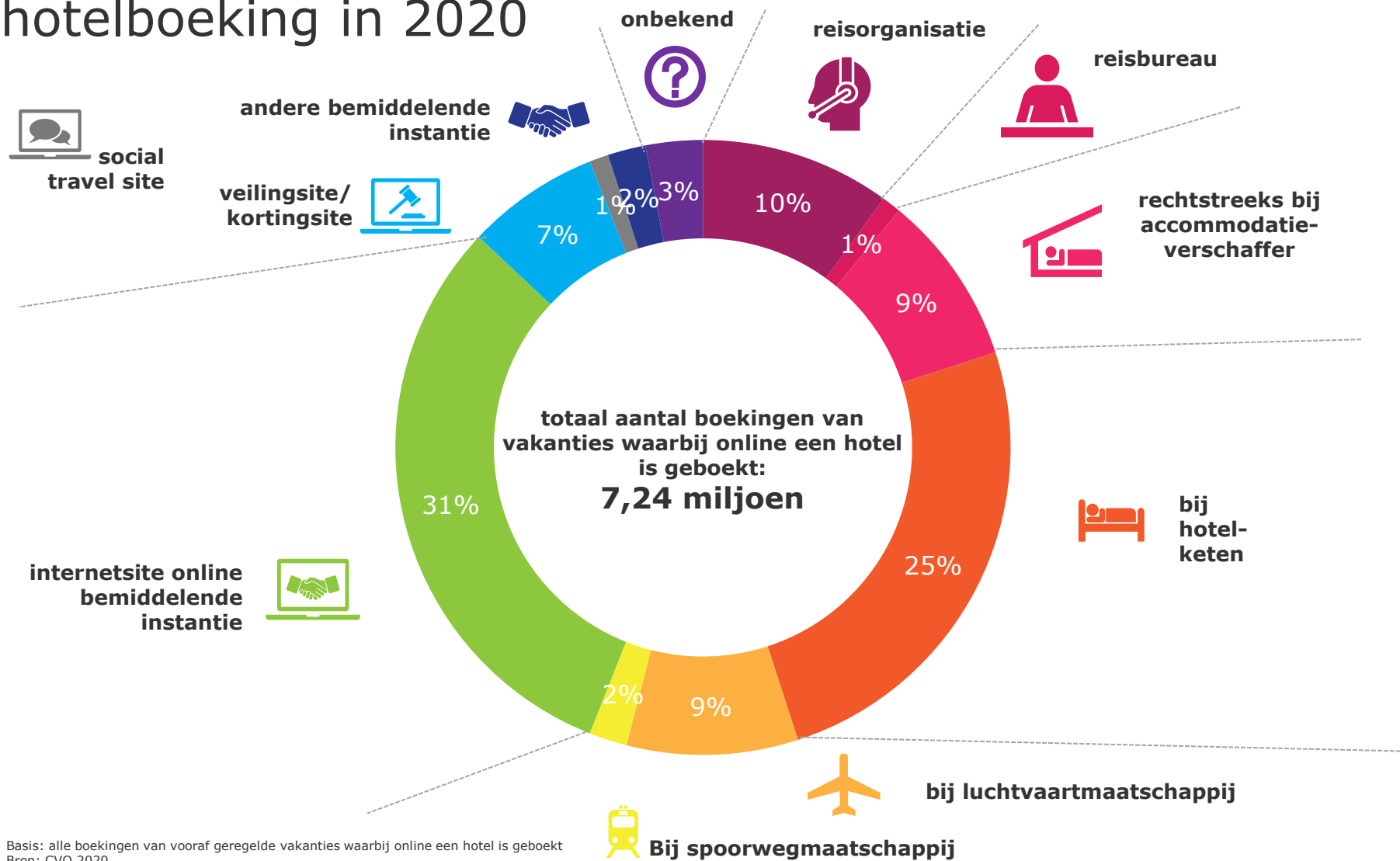


■ organisatiegraad 2020 (in %)

Basis: toeristische vakanties waarbij online een hotel is geboekt
Bron: CVO 2020

Een toelichting op de indeling van de organisatiegraad is opgenomen in de bijlage.

Hoe boekt de Nederlander zijn vakantie met online hotelboeking in 2020



Basis: alle boekingen van vooraf geregelde vakanties waarbij online een hotel is geboekt
Bron: CVO 2020

Bestedingen


Vakanties waarbij online een hotel geboekt is, waren in 2020 goed voor zo'n 2,4 miljard euro aan bestedingen. In 2019 bedroegen de totale bestedingen nog 4,4 miljard.

Vakanties waarbij online een hotel geboekt is 2020

Gemiddelde bestedingen per persoon per vakantie	€ 393
Totaal aantal vakanties waarbij online een hotel geboekt is in 2019	6,2 miljoen
Totale bestedingen aan vakanties waarbij online een hotel geboekt is	€ 2,4 miljard

Basis: toeristische vakanties waarbij online een hotel is geboekt
Bron: CVO 2020

Europese touringcarreizen



Definitie

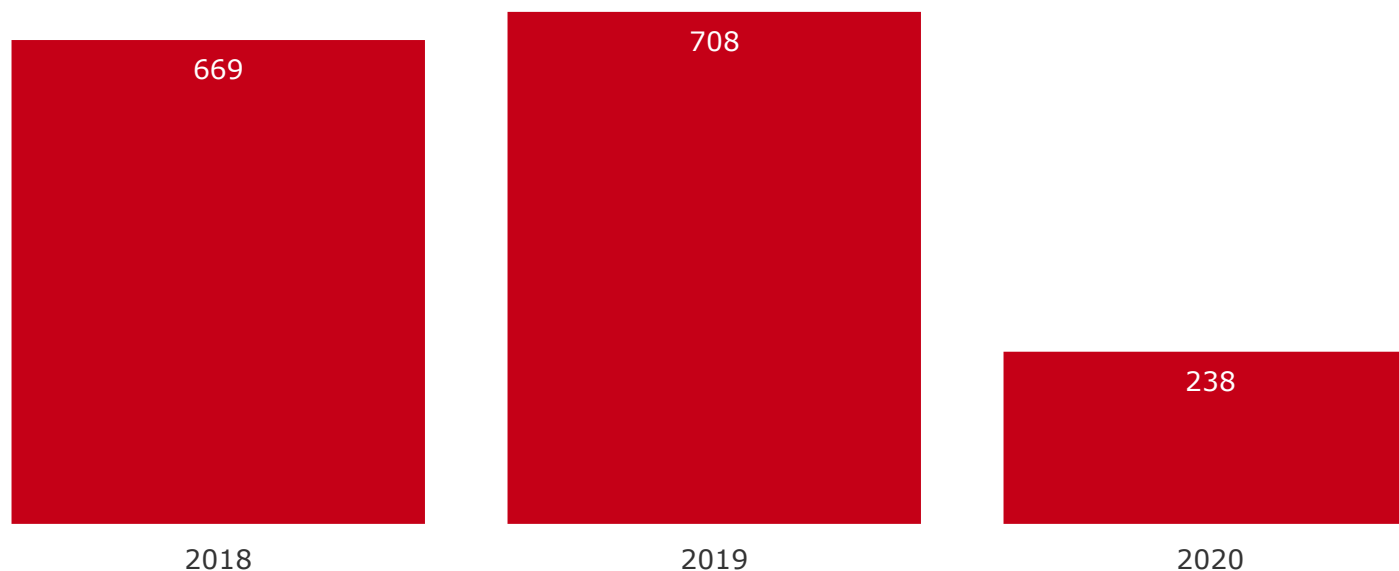
Toeristische vakanties in Europa (excl. Nederland) waarbij met een pendelbus/touringcar naar de bestemming wordt gereisd en waarbij vooraf een pakketreis, samengestelde reis of enkel het vervoer geboekt is.

Meer informatie over deze deelmarkt?

Dit hoofdstuk beschrijft een beperkt aantal vakantiekenmerken. In het CVO is echter veel meer informatie beschikbaar over deze deelmarkt. Denk aan seizoen, ondernomen activiteiten, boekingsgedrag (reissom, tijd tussen boeken en vertrek, boekingsinstantie), mediagedrag etc. Verdiepende analyses op maat zijn op aanvraag te bestellen.

Ontwikkeling aantal vakanties

Het aantal touringcarreizen naar Europese bestemmingen is in 2020 met -66% gedaald.

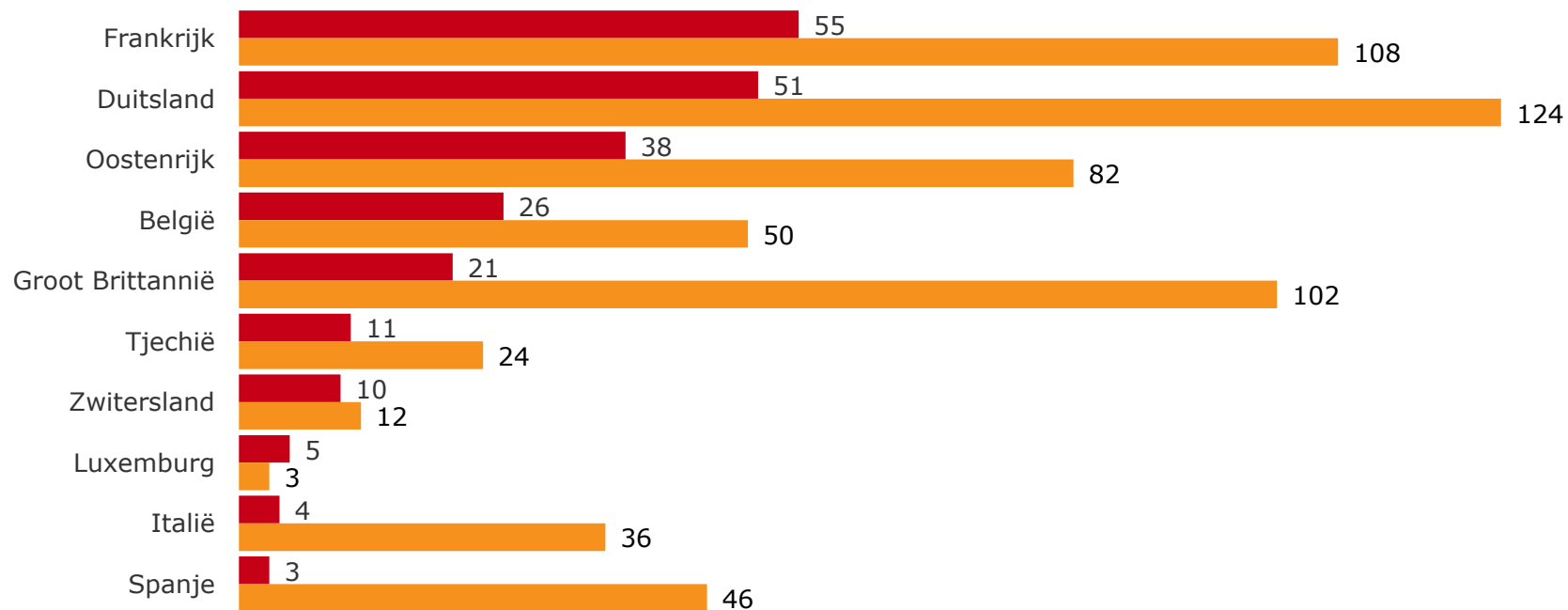


■ aantal vakanties (x 1.000)

Basis: Europese touringcarreizen (excl. Nederland)
Bron: CVO 2020

Top 10 bestemmingen

Frankrijk, Duitsland en Oostenrijk vormen in 2020 de top 3 van meest bezochte landen voor touringcarreizen binnen Europa. Doordat reizen in groepsverband maar zeer beperkt mogelijk was in 2020 zien we grote dalingen voor vrijwel alle bestemmingen. Alleen voor Luxemburg is een kleine toename van het aantal touringcarreizen.



■ aantal vakanties 2020 (x 1.000) ■ aantal vakanties 2019 (x 1.000)

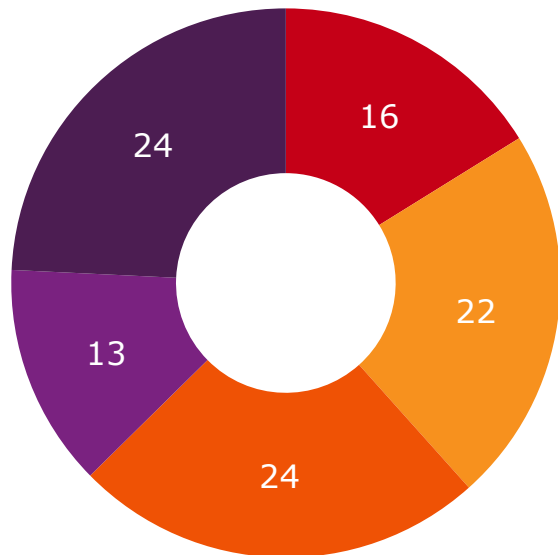
Basis: Europese touringcarreizen (excl. Nederland)
Bron: CVO 2020

De complete lijst met bestemmingen is terug te vinden in hoofdstuk 5 van het tabellenrapport.

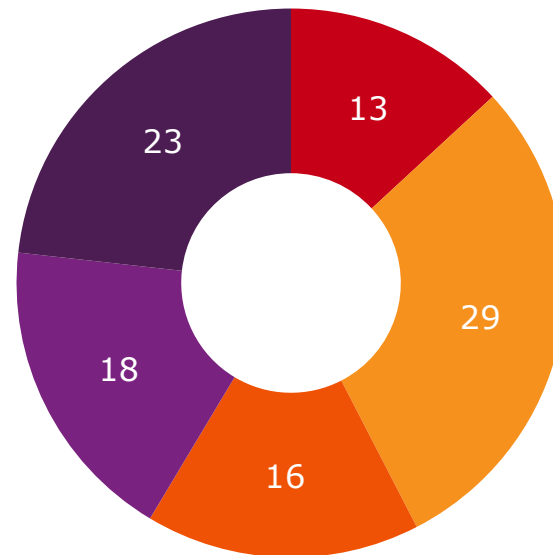
Profiel vakantiegangers (1)

Europese touringcarreizen worden relatief veel ondernomen door mensen uit de westelijke regio.

leeftijd
(in %)



woonregio
(in %)



■ 0-17 ■ 18-34 ■ 35-54 ■ 55-64 ■ 65+

■ drie grote steden ■ rest west ■ noord ■ oost ■ zuid

Basis: Europese touringcarreizen (excl. Nederland)
Bron: CVO 2020

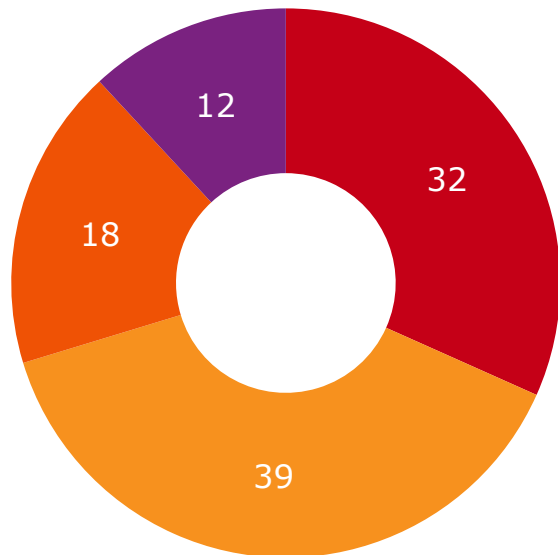
Significante verschillen met totaal toeristische vakanties in het buitenland worden weergegeven met een + of -.



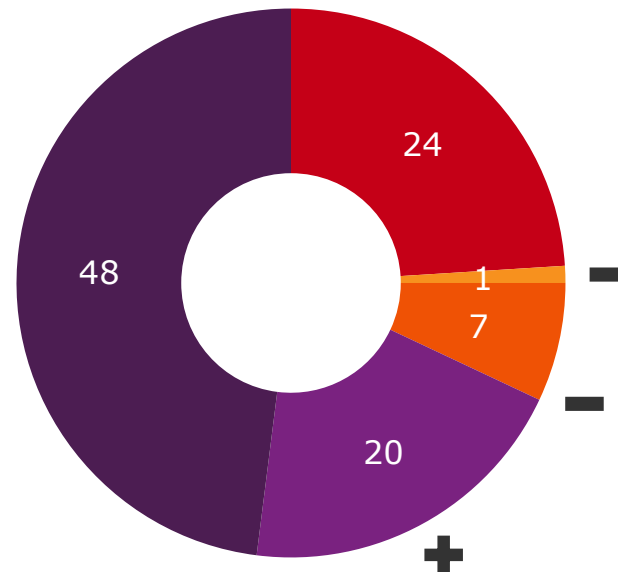
Profiel vakantiegangers (2)

Europese touringcarreizen worden relatief minder vaak ondernomen door gezinnen met jonge kinderen maar juist relatief vaak door gezinnen met oudere kinderen.

sociale klasse
(in %)



gezinssamenstelling
(in %)



■ A (hoog) ■ B boven ■ B onder ■ CD (laag)

■ alleenstaand ■ gezin jongste kind 0-5
■ gezin jongste kind 6-12 ■ gezin jongste kind 13-17
■ gezin zonder kinderen

Basis: Europese touringcarreizen (excl. Nederland)
Bron: CVO 2020

Significante verschillen met totaal toeristische vakanties in het buitenland worden weergegeven met een + of -.

Accommodatie

Bij een Europese touringcarreis overnacht men met name in hotels.



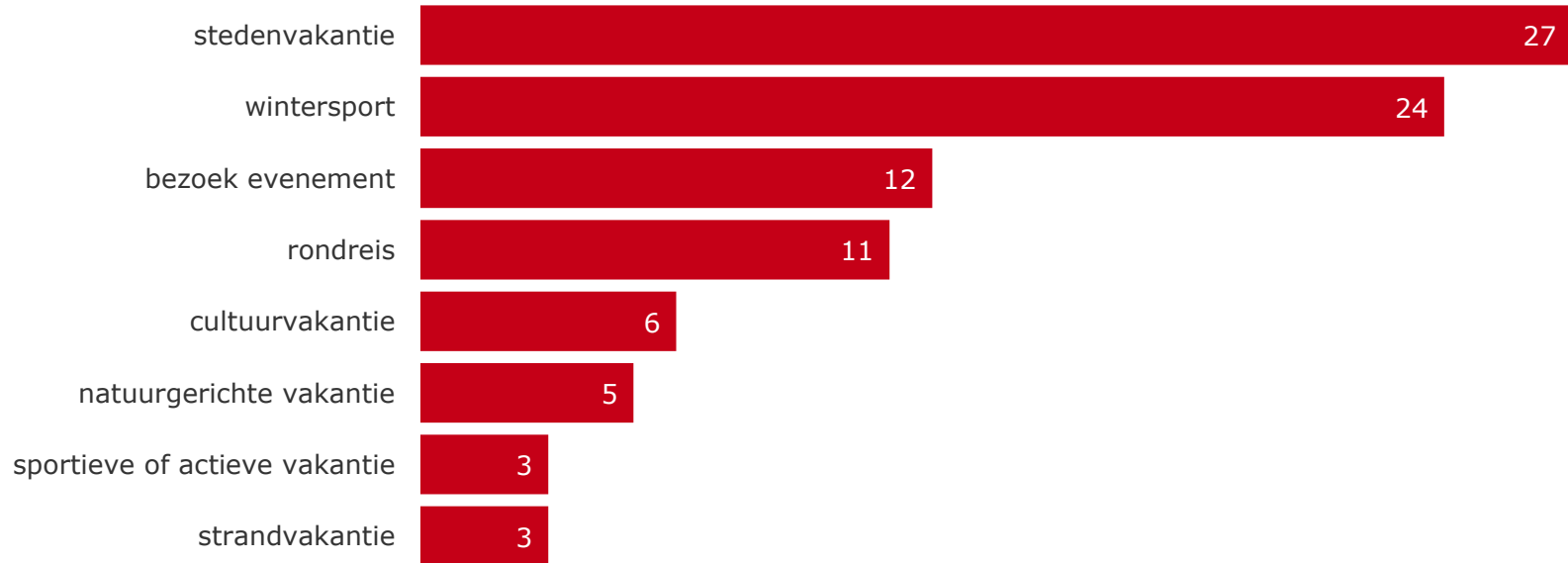
■ accommodatie 2020 (in %)

Basis: Europese touringcarreizen (excl. Nederland)
Bron: CVO 2020

De grafiek op deze pagina toont de vijf hoofdcategorieën van het type accommodatie. De complete lijst met alle accommodatievormen is terug te vinden in hoofdstuk 5 van het tabellenrapport.

Type vakantie

Ruim een kwart van de touringcarreizen in Europa is een stedenreis, gevolg door wintersport.



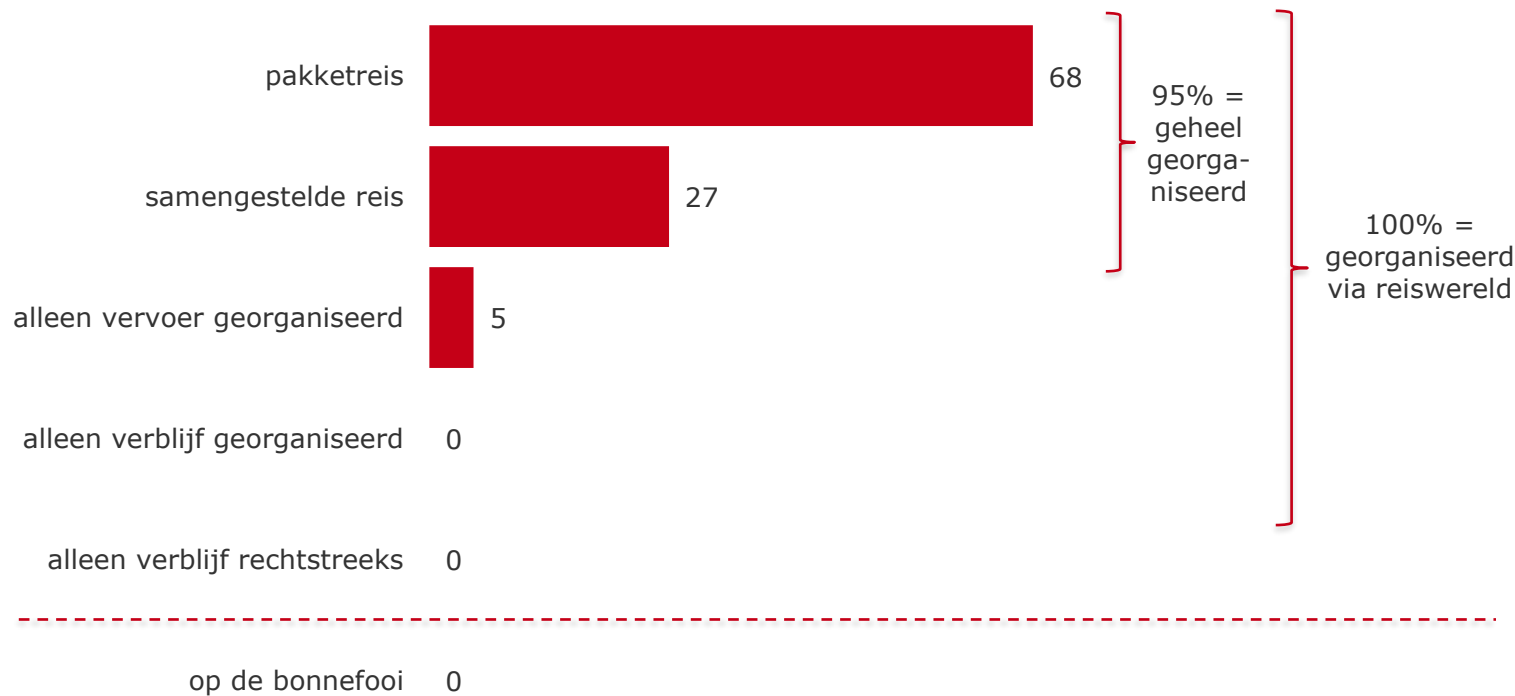
■ vakantietype 2020 (in %)

Basis: Europese touringcarreizen (excl. Nederland)
Bron: CVO 2020

De grafiek op deze pagina toont de vijf meest ondernomen type vakanties. De complete lijst met type vakanties is terug te vinden in hoofdstuk 5 van het tabellenrapport.

Organisatiegraad

In ruim twee derde van de gevallen heeft men voor de Europese touringcarreis een pakketreis geboekt.

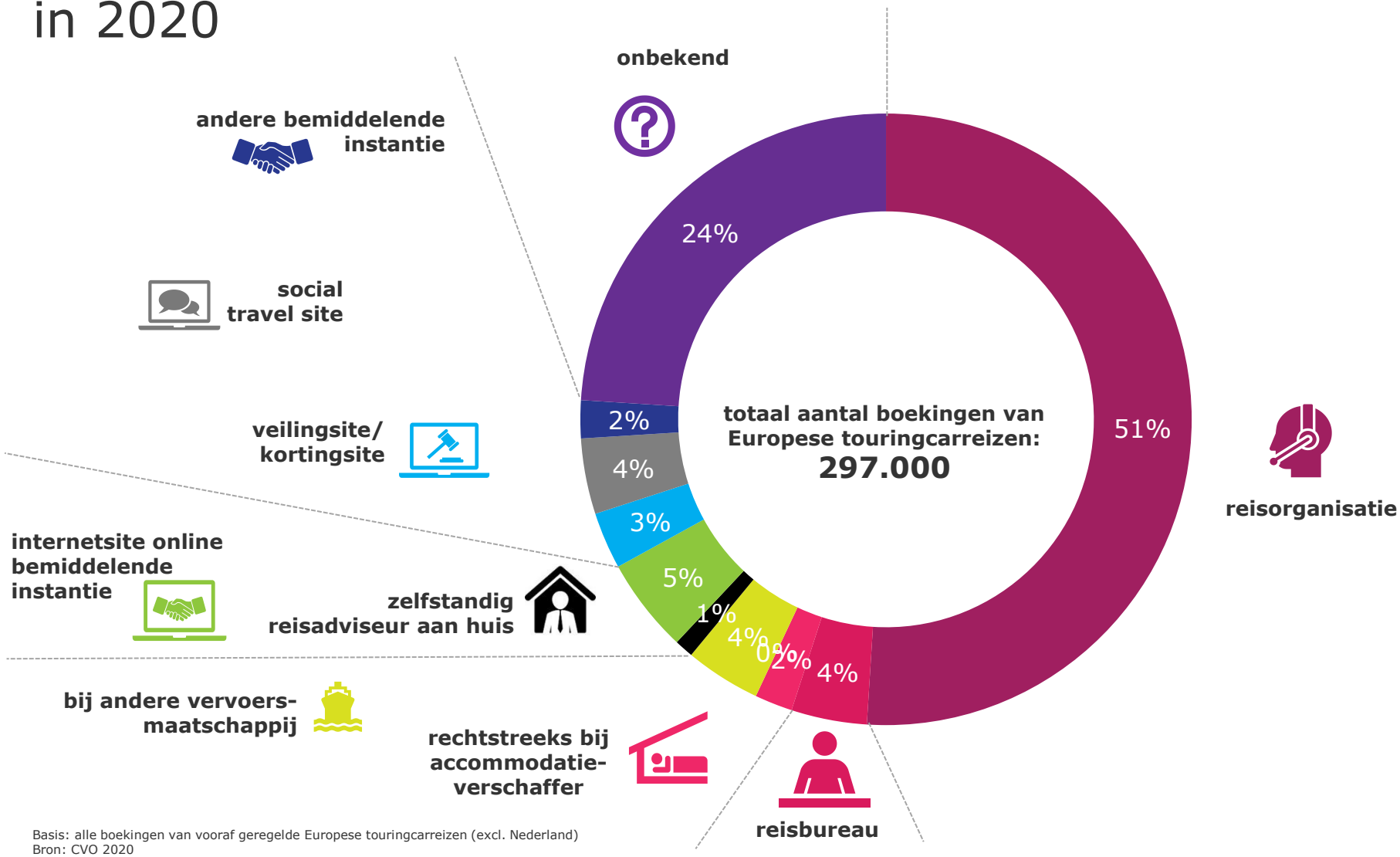


■ organisatiegraad 2020 (in %)

Basis: Europese touringcarreizen (excl. Nederland)
Bron: CVO 2020

Een toelichting op de indeling van de organisatiegraad is opgenomen in de bijlage.

Hoe boekt de Nederlander zijn Europese touringcarreis in 2020



Basis: alle boekingen van vooraf geregelde Europese touringcarreizen (excl. Nederland)
Bron: CVO 2020

Bestedingen

Europese touringcarreizen waren in 2020 goed voor circa 114 miljoen euro aan bestedingen; een daling van 70% ten opzichte van 2019.

Europese touringcarreizen 2020	
Gemiddelde bestedingen per persoon per vakantie	€ 478
Totaal aantal Europese touringcarreizen in 2019	238.000
Totale bestedingen aan Europese touringcarreizen	€ 114 miljoen

Basis: Europese touringcarreizen (excl. Nederland)
Bron: CVO 2020

7

Bijlagen



Bijlage – onderzoeksopzet

Hieronder vindt u een overzicht van de specificaties die gelden voor het onderzoek.

Element	Beschrijving
Methode:	Online
Doelgroep:	Nederlandse bevolking 0+
Steekproefbron:	De steekproef is afkomstig uit TNS NIPObase; het access panel van TNS NIPO
Steekproefgrootte:	Netto n=8.900 representatief voor de gehele Nederlandse bevolking. Dit is het aantal respondenten dat vier kwartalen heeft geparticipeerd in het onderzoek.
Veldwerkperiode:	De resultaten van het vakantiejaar 2020 hebben betrekking op vakanties die zijn ondernomen in de periode oktober 2019 t/m september 2020
Metingen:	Vier metingen per jaar, waarin wordt gevraagd naar vakantiegedrag over de drie maanden daaraan voorafgaand
Weging:	De steekproef is herwogen op basis van de CBS-ideaalcijfers van 1 januari 2020 op de kenmerken leeftijd, geslacht, woonprovincie en stedelijkheid.

Bijlage - vakantiedefinitie

Definitie van 'vakantie'

In het ContinuVakantieOnderzoek (CVO) wordt het begrip 'vakantie' sinds 2002 gedefinieerd als:

*'Een verblijf buiten de eigen woning voor ontspanning of plezier voor ten minste één overnachting. Ook logeren bij familie, vrienden of kennissen in het **buitenland** valt onder het begrip vakantie. Een verblijf in de woning van familie, vrienden of kennissen in **Nederland** telt niet mee als vakantie, tenzij de bewoners de hele tijd of de meeste dagen afwezig waren.'*

Ook vakanties in eigen accommodatie, zoals tweede woning, (sta)caravan op seizoen- of jaarplaats, volkstuinthuisje en boot met een vaste ligplaats tellen mee.

Vaste standplaats en toeristische vakantie

Onder een vaste standplaatsvakantie wordt verstaan:

'Een vakantie in een accommodatie op een vaste seizoen- of jaarplaats, in het bezit van u of iemand anders binnen uw huishouden.'

Hieronder vallen:

- eigen vakantiebungalow, -huisje of -villa, tweede woning;
- eigen stacaravan;
- eigen toercaravan, vouwcaravan, vouwwagen op een vaste seizoen- of jaarplaats;
- eigen tent of bungalowtent op een vaste seizoen- of jaarplaats;
- eigen volkstuinthuisje waarin men kan overnachten;
- eigen kajuitboot met vaste ligplaats.

Alle overige vakanties zijn toeristische vakanties.

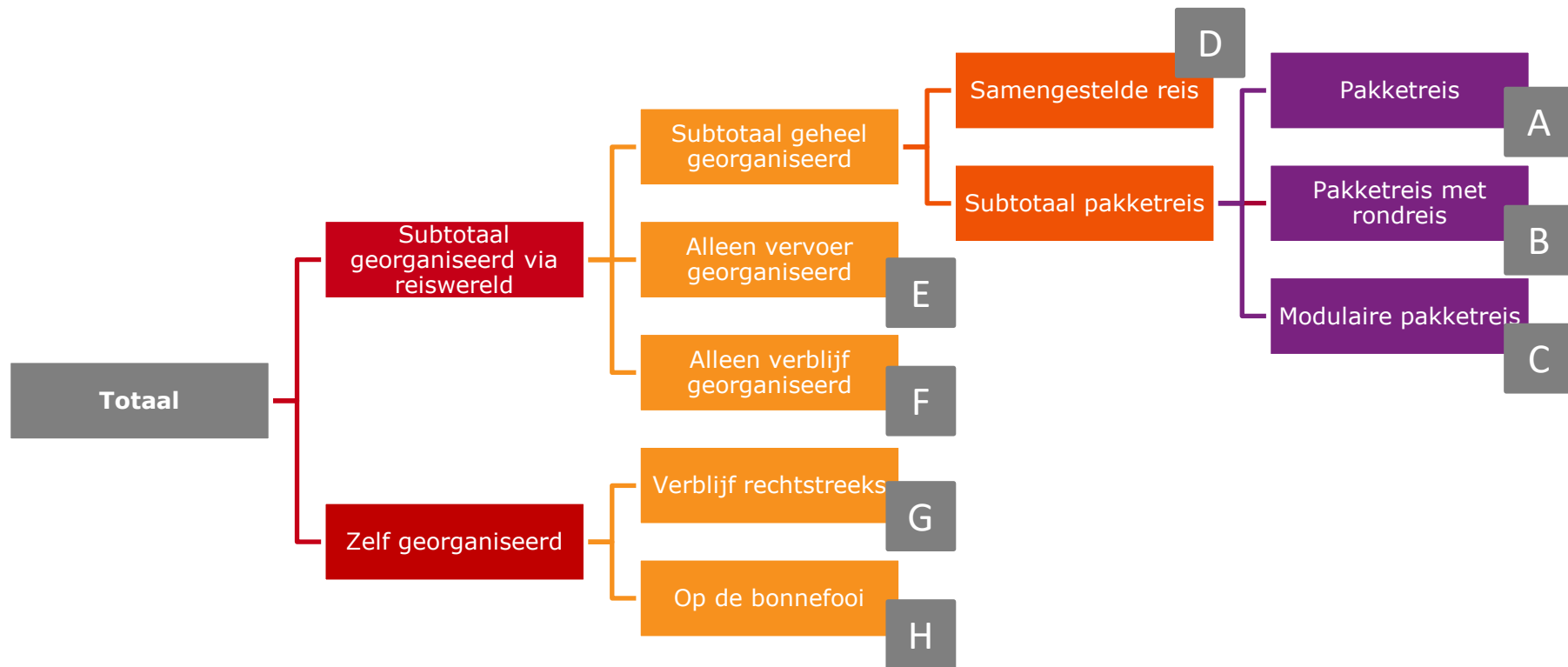
De bovengenoemde definitie wordt **sinds 2002** op gelijke wijze gehanteerd.

Bijlage - toelichting op organisatiegraad (1)

In het ContinuVakantieOnderzoek zijn georganiseerde vakanties als volgt gedefinieerd:

Georganiseerde vakanties zijn vakanties waarvan vóór vertrek gebruik is gemaakt van een bemiddelingsinstantie of boekingskantoor voor het reserveren van het verblijf en/of vervoer.

Om de structuur en samenstelling van de organisatiegraad toe te lichten, is in onderstaand figuur schematisch weergegeven. Vervolgens worden de categorieën op de volgende pagina toegelicht.



Bijlage - toelichting op organisatiegraad (2)

A

Pakketreis

Vakanties uit brochures van reisorganisaties waarbij voor vertrek voor het verblijf en het vervoer één prijs wordt betaald en waarbij op één plaats wordt overnacht.

B

Pakketreis met rondreis

Pakketreizen als in A, waarin een rondreis is opgenomen waarvan het reisschema door de reisorganisatie is vastgesteld.

C

Modulaire Pakketreis

Pakketreizen als in A, waarbij de consument zelf het reisschema heeft ingedeeld met behulp van losse modules, die de reisorganisatie aanbiedt in haar programma (hotels, transfers en/of bouwstenen).

Subtotaal Pakketreis: De som van de categorieën A, B, C.

D

Samengestelde reis

Vakanties waarbij voor vertrek het vervoer en verblijf los van elkaar zijn geboekt.

Subtotaal geheel georganiseerd: De som van de categorieën A, B, C & D.

E

Alleen vervoer georganiseerd

Vakanties waarvan alleen het vervoer vooraf is geboekt bij een boekingsinstantie of boekingskantoor. Uitzondering: vakanties waarvoor voor vertrek alleen losse treinkaartjes zijn gekocht vallen buiten de georganiseerde vakantie onder categorie E.

F

Alleen verblijf gereserveerd via boekingsinstantie

Vakanties waarvan alleen het verblijf voor vertrek is geboekt of gereserveerd via een bemiddelingsinstantie of boekingskantoor. Ook bungalowvakanties rechtstreeks geboekt bij de bungalowpark organisatie worden beschouwd als georganiseerde vakanties.

Subtotaal georganiseerd via "reiswereld": De som van de categorieën A t/m F.

G

Alleen verblijf rechtstreeks geregeld

Vakanties waarvan alleen het verblijf rechtstreeks is geregeld met de individuele accommodatie-verschaffer.

H

Op de bonnefooi

Vakanties waarvan voor vertrek noch het vertrek, noch het vervoer, noch het verblijf is geregeld.

Zelf georganiseerd: de som van de categorieën G en H.